



Thurgau in Zahlen 2015

Staat und Politik

Bevölkerung und Gesellschaft

Wirtschaft und Arbeit

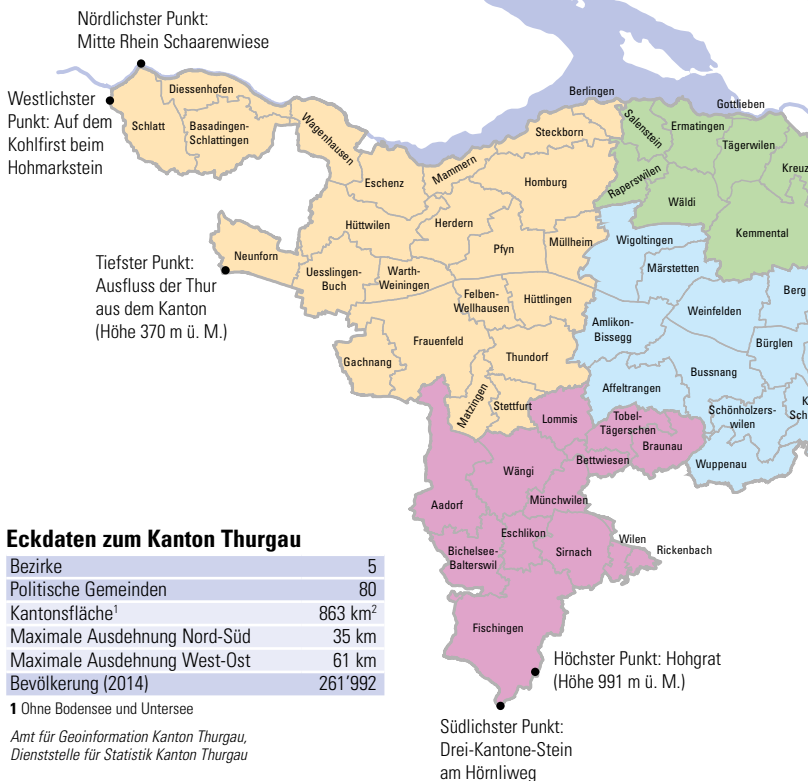
Bauen und Wohnen

Raum und Verkehr

Bildung und Gesundheit

Unsere Partnerin

Der Kanton Thurgau und seine Gemeinden



Eckdaten zum Kanton Thurgau

Bezirke	5
Politische Gemeinden	80
Kantonsfläche ¹	863 km ²
Maximale Ausdehnung Nord-Süd	35 km
Maximale Ausdehnung West-Ost	61 km
Bevölkerung (2014)	261'992

¹ Ohne Bodensee und Untersee

Amt für Geoinformation Kanton Thurgau,
Dienststelle für Statistik Kanton Thurgau

Impressum

Herausgeber und Redaktion:
Dienststelle für Statistik des Kantons Thurgau
Zürcherstrasse 177, 8510 Frauenfeld
Telefon 058 345 53 60
statistik.sk@tg.ch
www.statistik.tg.ch

Mit finanzieller Unterstützung durch
die Thurgauer Kantonalbank.

Erscheint jährlich.
Diese Ausgabe wurde im Mai 2015 abgeschlossen.

Zeichenerklärung: ... Wert nicht erhältlich

Titelbild: www.fotolia.com

Bezugsquelle: Büromaterial-, Lehrmittel-
und Drucksachenzentrale des Kantons Thurgau
www.bldz.tg.ch, Telefon 058 345 53 70

Artikel-Nr.: 01.007.00

Bildung und Gesundheit

Auf den meisten Stufen steigen die Schülerzahlen

Schülerinnen und Schüler,
Studentinnen und Studenten

	2013/14	2014/15
Volksschule ¹	30'083	30'156
davon Kindergarten	5'299	5'367
Mittelschulen ²	1'950	1'875
Berufsbildung ³	6'420	6'510
Tertiärstufe ⁴	7'058	7'202
davon PHTG ⁵	760	753

1 Obligatorische Schulzeit (inkl. 9. Schuljahr
an Thurgauer Mittelschulen)

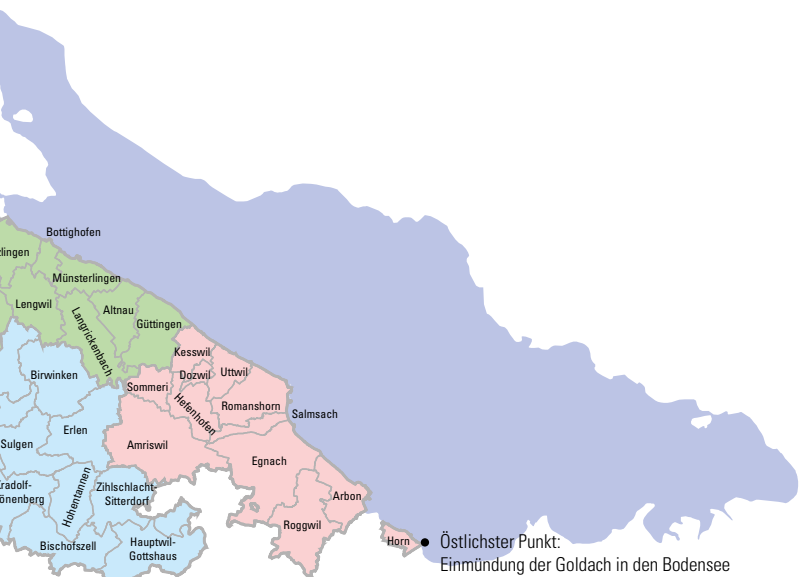
2 Thurgauer Mittelschulen ab 10. Schuljahr

3 Thurgauer Berufsfachschulen, inkl. Brückenangebote

4 Universitäten, Fachhochschulen und Höhere Fachschulen

5 Pädagogische Hochschule Thurgau

Bista Thurgau, Bundesamt für Statistik



- Arbon
- Frauenfeld
- Kreuzlingen
- Münchwilen
- Weinfelden

Kleinere Gemeinden prägen den Thurgau

Thurgauer Gemeinden nach Grössenklassen, 2014

Grössenklasse (Einwohner)	Anzahl Gemeinden	Von 1'000 Einwohnern wohnen in Gemeinden mit ... Einwohnern	
	Thurgau	Thurgau	Schweiz ¹
Bis 1'000	13	35	60
1'001 bis 2'000	26	142	86
2'001 bis 5'000	31	361	218
5'001 bis 10'000	4	103	178
Über 10'000	6	358	458
Total	80	1'000	1'000

1 Jahr 2013

Dienststelle für Statistik Kanton Thurgau; Bundesamt für Statistik, STATPOP

Ein Volk von Berufsleuten

Ausbildungsniveau¹ der 15- bis 64-jährigen
Wohnbevölkerung, 2013, Anteile in %

	Thurgau	Schweiz
Tertiärstufe: Hochschulen	10.7	17.5
25- bis 44-Jährige	15.3	25.7
45- bis 64-Jährige	10.0	14.5
Tertiärstufe: Höhere Berufsbildung	14.6	12.7
Sekundarstufe II: Allgemeinbildung	10.6	11.9
Sekundarstufe II: Berufsbildung	43.2	34.8
Ohne nachoblig. Ausbildung	20.8	23.1
25- bis 44-Jährige	11.8	15.1
45- bis 64-Jährige	19.2	21.2

1 Höchste abgeschlossene Ausbildung
Bundesamt für Statistik, Strukturerhebung

Vergleichsweise moderate Ärztedichte

Medizinische Infrastruktur, Pflegetage

	2003	2013/14 ¹
Ärzte im ambulanten Sektor ²	308	417
Einwohner pro Arzt ³	753	632
Einwohner pro Arzt: Schweiz ³	498	463
Beschäftigung in Krankenhäusern ⁴	3'149	3'652
Ø betriebene Betten pro Tag ⁵	1'412	1'439
Pflegetage in Krankenhäusern ⁶	390'168	380'350
pro 1'000 Einwohner	1'690	1'461
Vergleichswert Schweiz	1'837	1'576

1 Ärzte im ambulanten Sektor: Jahr 2014, übrige Angaben: Jahr 2013 2 Jahr 2003: Ärzte mit Praxistätigkeit
3 Jahr 2014: gemäss prov. Einwohnerzahlen am 31.12.2014
4 Jahr 2003: Beschäftigte, Jahr 2013: Vollzeitäquivalente am 31.12.
5 Jahr 2003: stationäre Krankenhausbetten
6 Nach Wohnkanton der Patienten

Bundesamt für Statistik, Krankenhausstatistik, Medizinische Statistik, STATPOP; FMH

Staat und Politik

Staatsrechnung schliesst mit geringem Aufwandüberschuss

Übersicht Staatshaushalt

	2013	2014
Erfolgsrechnung		
Ertrags- / Aufwandüberschuss (Mio. CHF)	-9.0	-5.1
Investitionsrechnung		
Nettoinvestitionen (Mio. CHF)	82.2	68.7
Gesamtrechnung		
Finanzierungsüberschuss / -fehlbetrag (Mio. CHF)	-55.2	72.5
Kennzahlen des Staatshaushalts		
Selbstfinanzierungsgrad ¹	32.9	205.5
Selbstfinanzierungsanteil ²	1.8	8.8
Nettoschuld (-) / -vermögen (+) ³ (Mio. CHF)	+150	+230
pro Einwohner (CHF)	+579	+879
Bruttoschuld ⁴ (Mio. CHF)	836.3	774.4
pro Einwohner (CHF)	3'238	2'956
Bilanzüberschuss (Mio. CHF)	216.5	211.4
pro Einwohner (CHF)	838	807
Kapitaldienstanteil ⁵	2.8	2.8

1 Summe aus Abschreibungen, Ertrags-/Aufwandüberschuss, Saldo Spezialfinanzierungen abzüglich ausserordentlicher Ertrag der Erfolgsrechnung in % der Nettoinvestitionen **2** Cashflow in % des Ertrages **3** Fremdkapital abzüglich Finanzvermögen und nicht-systematisch abzuschreibendes Verwaltungsvermögen **4** Laufende Verbindlichkeiten plus kfr. Finanzverbindlichkeiten plus lfr. Verbindlichkeiten **5** Passivzinsen und Abschreibungen abzüglich Zinsertrag in % des Fiskalertrags

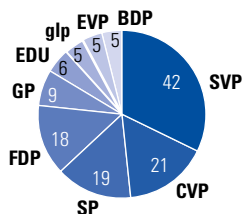
Finanzverwaltung Kanton Thurgau

SVP mit grösstem Sitzanteil

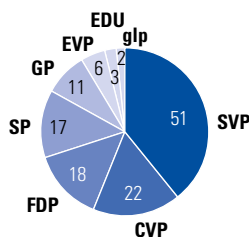
Sitzverteilung im Grossen Rat

Anzahl Mitglieder: 130

2012 – 2016¹



2008 – 2012



1 Durch einen Fraktionswechsel während der Legislatur verliert die glp von ursprünglich sechs Sitzen einen Sitz an die SVP, die neu 42 Sitze beanspruchen kann.

Staatskanzlei Kanton Thurgau

Höchster Ausgabenanteil für Bildung und Gesundheit

Staatsrechnung: Konsolidierte Ausgaben¹ nach funktionaler Gliederung, 2014

	Mio. CHF	%
Bildung	414.3	26
Gesundheit	278.7	18
Soziale Wohlfahrt	249.4	16
Öffentl. Sicherheit	194.9	12
Allg. Verwaltung	159.9	10
Verkehr	113.2	7
Finanzen/Steuern	70.7	5
Volkswirtschaft	34.3	2
Kultur/Freizeit	30.5	2
Umwelt/Raumordnung	23.6	2
Total	1'569.5	100

1 Erfolgsrechnung minus Abschreibungen, Einlagen in Spezialfinanzierungen, internen Verrechnungen und durchlaufenden Beiträgen zuzüglich Ausgaben der Investitionsrechnung

Finanzverwaltung Kanton Thurgau

In den letzten Jahren wurden die Steuerfüsse vielerorts gesenkt

Anzahl Gemeinden mit einem Gesamtsteuerfuss¹ für Juristische Personen von ...

	2008	2009	2010	2011	2012	2013	2014	2015
... bis zu 300 %	16	19	42	48	49	51	51	54
... über 300 % bis 320 %	30	33	33	30	30	28	28	26
... über 320 % bis 340 %	30	25	5	2	1	1	1	0
... über 340 %	4	3	0	0	0	0	0	0

1 Staatssteuer, Gemeindesteuer, Schulsteuer, Kirchensteuer. Gehört eine Gemeinde mehreren Schul- und/oder Kirchgemeinden an, wird der Steuerfuss der einwohnerstärksten Ortsteile mit gleichem Steuerfuss verwendet.

Steuerverwaltung Kanton Thurgau

Bevölkerung und Gesellschaft

Bevölkerungsmagnet Kreuzlingen

Wohnbevölkerung¹ und Bevölkerungswachstum nach Bezirken und in den drei grössten Gemeinden

Bezirk	Wohnbevölkerung			Wachstum in %	
	2000 ²	2010 ³	2014 ³	2009 – 2014 ³	2013 – 2014 ³
Arbon	48'121	51'514	53'826	5.6	0.5
Frauenfeld	57'406	61'491	64'374	5.7	1.2
Kreuzlingen	37'465	42'336	45'766	10.3	2.0
Münchwil	38'302	41'819	44'847	8.2	1.6
Weinfelden	47'581	49'913	53'179	7.3	2.1
Kanton Thurgau	228'875	247'073	261'992	7.2	1.4
Gemeinde Frauenfeld	21'954	23'128	24'409	6.7	0.8
Gemeinde Kreuzlingen	17'118	19'415	21'166	11.8	2.4
Gemeinde Arbon	12'906	13'512	13'986	4.1	-0.3
Vergleichswert Schweiz	7'288'010	7'870'134	8'236'573 p	5.8 p	1.2 p

1 Ständige Wohnbevölkerung nach wirtschaftlichem (2000) bzw. zivilrechtlichem (2010, 2014) Wohnsitzbegriff **2** Eidg. Volkszählung

3 Thurgau: Kantonale Bevölkerungserhebung, Schweiz: Bundesamt für Statistik, bis 2009 ESPOP, ab 2010 STATPOP **p** = provisorisch

Zuwanderungen prägen Bevölkerungswachstum

Komponenten der Bevölkerungsentwicklung, in Anzahl Personen

	Anzahl Personen		Gewinn bzw. Verlust seit 10 Jahren ¹	Je 1'000 Einwohner ²	
	2003	2013		Thurgau	Schweiz
Geburtenüberschuss	289	523	4'341	2.0	2.2
Lebendgeborene	2'155	2'489	22'938	9.6	10.2
Gestorbene	1'866	1'966	18'597	7.6	8.0
Wanderungssaldo	1'630	3'692	24'652	14.3	10.8
Zuzüge ³	8'229	11'755	98'698	45.5	23.9
Wegzüge	6'599	8'063	74'046	31.2	13.1

1 Kumuliert 2004 bis 2013 **2** Jahr 2013 (gemäss mittlerer Wohnbevölkerung)

3 Inkl. Übertritte von der nichtständigen Wohnbevölkerung

Bundesamt für Statistik,
STATPOP bzw. ESPOP (bis 2010)

Bevölkerung wird immer älter

Bevölkerung und Bevölkerungsszenarien nach Altersklassen

	Thurgau			Schweiz	
	Hauptszenario		Hohes Szen.	2014 ^p	2030
	2014	2030	2030		
Wohnbevölkerung (in 1'000 Pers.)	262.0	285.5	308.3	8'236.6	8'738.5
Unter 20-Jährige (Ant. in %)	20.7	20.0	19.8	20.2	19.5
20- bis 64-Jährige (Ant. in %)	62.7	54.9	56.3	62.0	56.3
65- bis 79-Jährige (Ant. in %)	12.2	17.5	16.8	12.8	16.4
Über 79-Jährige (Ant. in %)	4.4	7.5	7.1	5.0	7.8
Altersquotient ¹	26.4	45.6	42.5	28.7	43.0
Jugendquotient ²	33.1	36.5	35.2	32.5	34.7

1 Verhältnis der 65-Jährigen und Älteren zu den 20- bis 64-Jährigen **2** Verhältnis der unter 20-Jährigen zu den 20- bis 64-Jährigen

Jahr 2014: Kantonale Bevölkerungserhebung (Thurgau); Bundesamt für Statistik, STATPOP (Schweiz), **p** = provisorisch

Jahr 2030: Kantonale Bevölkerungsszenarien (Thurgau); Bundesamt für Statistik, Mittleres Szenario A-00-2010 (Schweiz)

Deutliche Zunahme von Paaren ohne Kinder

Privathaushalte nach Haushaltstyp

	2000	2013
Total	91'537	109'036
Einpersonenhaushalte	29'047	34'035
Paare ohne Kinder	25'365	31'626
Paare mit Kind(ern)	30'631	34'403
Elternteile mit Kind(ern)	4'492	5'815
Übrige		
Mehrpersonenhaushalte	2'002	3'158

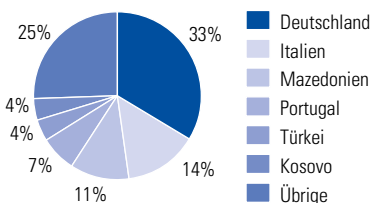
Bundesamt für Statistik,

Eidg. Volkszählung 2000, Strukturerhebung 2013

Ein Drittel der Ausländerinnen und Ausländer aus Deutschland

Ausländer¹ nach Nationalitäten, Ende 2014

100% = 62'248 Personen



1 Inkl. L-Bew. ≥12 Mt.

Staatssekretariat für Migration, ZEMIS

Wirtschaft und Arbeit

Grosse Bedeutung von Industrie, Bau und Landwirtschaft

Arbeitsstätten und Beschäftigte nach Branchen, 2012, provisorische Daten

	Arbeitsstätten	Beschäftigte	Thurgau		Schweiz
			Vollzeitäquival. (VZÄ)		VZÄ
			Anzahl	Anteil in %	Anteil in %
Land- und Forstwirtschaft¹	2'885	8'756	5'873	5.8	2.8
Industrie, Gewerbe und Bau²	3'614	40'160	36'741	36.5	26.0
Bergbau, Gew. v. Steinen/Erden	13	121	108	0.1	0.1
Nahrungsmittel und Getränke	191	3'647	3'119	3.1	1.9
Textilien, Bekleidung, Leder	107	639	499	0.5	0.3
Holzwaren, Papier, Pappe, Druck	411	3'297	2'977	3.0	1.8
Chemische/pharmaz. Industrie	35	1'055	968	1.0	1.7
Gummi, Kunstst., Glasw., Keramik	111	3'009	2'868	2.8	1.0
Metallbe- und verarbeitung	433	5'962	5'539	5.5	2.5
Datenverarbeitungsgeräte, elektron./optische Erzeugnisse	50	1'570	1'437	1.4	2.6
Elektrische Ausrüstungen	30	1'342	1'261	1.3	0.9
Maschinenbau	129	3'586	3'367	3.3	2.0
Fahrzeugbau	34	2'510	2'428	2.4	0.4
Sonst. verarbeitendes Gewerbe	289	1'982	1'782	1.8	1.3
Energie-/Wasserversorg., Entsorgung	121	1'011	867	0.9	1.0
Baugewerbe	1'660	10'429	9'521	9.5	8.2
Dienstleistungen³	13'429	80'792	58'118	57.7	71.2
Handel (inkl. Rep. v. Motorfahrz.)	3'024	16'623	13'235	13.1	13.4
Verkehr und Lagerei	507	4'859	3'978	3.9	5.1
Gastgewerbe	943	4'438	3'148	3.1	4.8
Information und Kommunikation	517	2'389	1'922	1.9	3.4
Finanz-/Versicherungsdienstl.	451	2'949	2'329	2.3	5.8
Grundstücks-/Wohnungswesen	374	988	672	0.7	1.1
Freiberufl./Wissensch./Techn. DL	2'177	7'781	6'035	6.0	8.1
Öffentl. Verw., Verteidig., Sozialvers.	289	4'401	3'006	3.0	4.0
Erziehung und Unterricht	848	7'635	4'262	4.2	5.1
Gesundheits- und Sozialwesen	1'586	16'963	11'411	11.3	11.1
Kunst, Unterhaltung, Erholung	555	1'640	835	0.8	1.3
Sonst. wirtschaftl. DL, sonst. DL	2'158	10'126	7'284	7.2	8.1
Total	19'928	129'708	100'731	100.0	100.0

1 Sektor 1 2 Sektor 2 3 Sektor 3

Bundesamt für Statistik, STATENT 2012 (Datenstand 11.8.2014)

Bruttoinlandprodukt pro Kopf unter Schweizer Durchschnitt

Bruttoinlandprodukt (BIP), Wertschöpfung, 2012p

	Thurgau	Schweiz
BIP, in Mio. CHF	15'473	624'592
BIP pro Kopf, in CHF	60'896	78'105
BIP real, Vorj.veränd. in %	0.7	1.1
Bruttowertschöpfung nach Branchen, Ant. in %		
Land-/Forstwirt., Fischerei	2.6	0.7
Steine/Erden, Herst. v. Waren, Bau	36.7	24.3
Handel/Rep. Fahrz., Transport, Informations-DL/Telekom., Beherbergung/Gastronomie	20.0	24.9
Finanz-DL/Versicherungen	4.0	10.4
Immobilien, sonst. DL	9.3	12.5
Öffentliche Verwaltung	8.9	10.7
Energie-/Wasserversorgung, Abfälle, Erziehung/Unterricht, Gesundheitswesen	10.4	9.8
Private Haushalte als Herst.	8.0	6.7

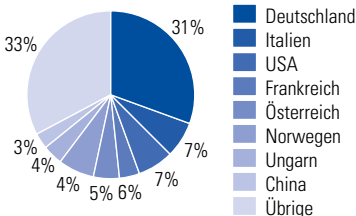
p= provisorisch

Bundesamt für Statistik

Deutschland wichtigster Handelspartner

Absatzmärkte der Thurgauer Exporte, 2014

100% = 4.112 Mrd. CHF (Datenstand 12.5.2015)



Importe steigen stärker als Exporte

in Mio. CHF (Datenstand 12.5.2015)

	2013	2014
Exporte aus dem Thurgau	4'028	4'112
Importe in den Thurgau	4'502	4'776
Handelsbilanz	-473	-665

Eidg. Zollverwaltung (ohne Edelmetalle, -steine, Kunstgegenstände und Antiquitäten)

Thurgauer Lohnniveau im Vergleich

Monatlicher Bruttolohn im privaten Sektor (Median), 2012, in CHF

	Thurgau	Schweiz
Monatlicher Bruttolohn	5'727	6'118
Nach Kompetenzniveau		
Tätigkeiten mit komplexer Problemlösung und Entscheidungsfindung	7'538	8'450
Komplexe praktische Tätigkeiten	6'347	6'730
Praktische Tätigkeiten	5'193	5'282
Einfache Tätigkeiten	4'708	4'771

Bundesamt für Statistik, Lohnstrukturerhebung

Über 300 neugegründete Unternehmen

Neugründungen von Unternehmungen¹ u. Konkurse

	Anzahl	Beschäftigte
Neue Unternehmen ¹ , 2012	305	484
Sektor 2 ²	69	133
davon Baugewerbe	45	96
Sektor 3 ³	236	351
davon Handel	74	115
Firmenkonkurse, 2014	131	...
Sektor 2 ²	49	...
davon Baugewerbe	31	...
Sektor 3 ³	82	...
dav. Gross-/Detailhandel	26	...

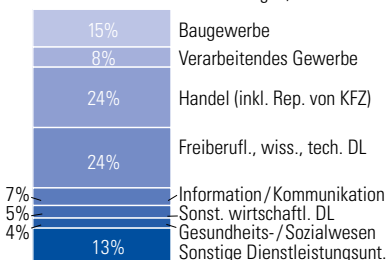
1 effektiv (ex nihilo) neu entstandene Unternehmen

2 Industrie, Gewerbe, Bau 3 Dienstleistungen

Bundesamt für Statistik, Konkursamt Kanton Thurgau

Viele neue Dienstleistungsunternehmen

Kanton Thurgau, effektiv (ex nihilo) neugegründete Unternehmen nach Wirtschaftszweigen, 2012



Bundesamt für Statistik, UDEMO

Niedrigere Arbeitslosigkeit als in der Schweiz

Erwerbstätigkeit (2013) und Arbeitslosigkeit (2014)

	Thurgau	Schweiz
Erwerbsquote ¹ , in %	82.3	81.0
Anteil Vollzeitbeschäftigte ²	70.8	69.6
Anteil Selbständige ²	9.6	9.3
Arbeitslose ³	3'520	136'764
Arbeitslosenquote ³ , in %	2.5	3.2
15- bis 24-Jährige	2.7	3.2
25- bis 49-Jährige	2.5	3.3
Über 50-Jährige	2.4	2.8

1 Erwerbspersonen in % der 15- bis 64-jährigen Wohnbevölkerung 2 in % der Erwerbstätigen 3 Jahresdurchschnitt

Bundesamt für Statistik, Strukturerhebung; SECO

Deutlich mehr Übernachtungen von Gästen aus dem Inland

Angebot und Nachfrage in Hotel- und Kurbetrieben

	2013	2014
Gästebetten ¹	3'704	3'746
Logiernächte	421'006	437'017
Gäste aus Inland, in %	60.5	62.9
Gäste aus Ausland, in %	39.5	37.1
davon aus Deutschland, in %	53.7	54.5
Ø Aufenthaltsdauer (Nächte)	2.1	2.1
Vergleichswert Schweiz	2.1	2.1

1 Jahresdurchschnittsbestand geöffnete Betriebe

Bundesamt für Statistik, Beherbergungsstatistik

Bedeutender Landwirtschaftssektor

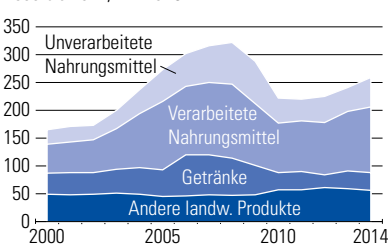
Kennzahlen Landwirtschaft

	2004	2014
Bruttowertschöpfung, in CHF pro ha	...	8'481
Vergleichswert Schweiz	...	4'099
Direktzahlungsberechtigte Landbewirtschaftler	2'670	2'208
Betriebe mit Landbewirtschaftung	3'056	3'012
Tierhaltende	...	4'400
Landwirtschaftliche Nutzfläche, in ha		
Total	51'506	49'752
Offenes Ackerland	16'938	17'474
Grünflächen	31'975	29'627
Dauerkulturen	2'310	2'320
Sonstige Flächen	283	332

Landwirtschaftsamt Kanton Thurgau, Bundesamt für Statistik

Seit 2010 erholen sich die landwirtschaftlichen Exporte

Landwirtschaftliche Exporte, 2000 bis 2014, in Mio. CHF



Eidg. Zollverwaltung (Datenstand 9.4.2015)

Bauen und Wohnen

Überbauungsgrad weit fortgeschritten

Flächen der Nutzungszonen, 2014, in ha, und Überbauungsgrad¹ der Bauzonen, Stand April 2014

	Nutzungs-zonen	Überbauungsgrad
Bauzonen	9'604	87%
Wohnzonen	3'149	86%
Mischzonen	1'621	87%
Zentrumszonen	1'661	92%
Arbeitszonen	1'483	79%
Öffentliche Zonen	864	90%
Weitere Bauzonen	826	...
Übrige Nutzungszonen	76'736	...
Total	86'340	...

¹ Anteil der weitgehend überbauten Bauzone an der Bauzonen gesamtfläche

Amt für Raumentwicklung Kanton Thurgau

Wohneigentum nimmt zu

Bewohnte Wohnungen, Wohneigentumsquote, 2013

	Thurgau	Schweiz
Bewohnte Wohnungen	109'036	3'532'648
Miete	52'645	1'971'784
Hauseigentum	40'580	920'831
Stockwerkeigentum	10'144	404'876
Wohneigentumsquote	46.5	37.5
Vergleichswert 2000	43.3	34.6

Bundesamt für Statistik, Strukturerhebung 2013

Bautätigkeit auf hohem Niveau

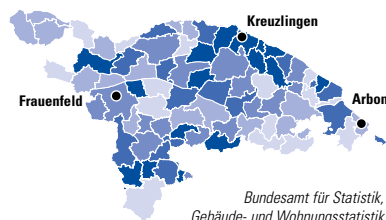
Wohnungsbestand und Bautätigkeit

Wohnungsbestand, Ende 2013	122'819
Neu erstellte Wohnungen in den letzten 10 Jahren	16'274
Neu erstellte Wohnungen, 2013	2'082
davon Einfamilienhäuser	507
Bausgaben, 2013 (Mio. CHF)	1'899
Öfftl. Unterhaltsarbeiten	107
Bauinvestitionen	1'792
Hochbau	1'648
Tiefbau	144

Bundesamt für Statistik, Bau- und Wohnbaustatistik, GWS

Rege Wohnbautätigkeit am See

Anteil der seit 2006 neu erstellten Wohnungen am Gesamtwohnungsbestand, 2013



Bundesamt für Statistik, Gebäude- und Wohnungsstatistik

Raum und Verkehr

Mehr Passagiere beim öffentlichen Verkehr

Angebot und Nachfrage im öffentlichen Verkehr, 2014

	Betriebslänge in km	Anzahl Haltestellen ¹	Kilometerleistung in km		Bef. Passagiere (in Mio.)	
			2004	2014	2004	2014
Bahnlinien	215.7	88	5'631'946	6'875'178	16.676	28.097
Buslinien	589.3	787	4'347'022	5'548'805	4.054	6.645
Ortsverkehr	46.8	142	638'000	984'000	1.838	3.516
Schiffahrtslinien	91.0	18	174'206	187'265	1.213	1.126
Total öfftl. Verkehr	942.8	1'035	10'191'147	13'595'248	23.782	39.384

¹ Die Zahl der Haltestellen entspricht den bedienten Haltestellen aller Bahn- und Buslinien inkl. Mehrfachbedienung einzelner Haltestellen durch verschiedene Linien.

Dept. für Inneres und Volkswirtschaft, Öfftl. Verkehr/Tourismus

Vergleichsweise hoher Personenwagenbestand

Kennzahlen privater Verkehr

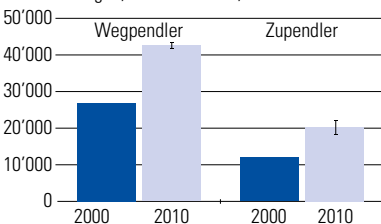
	2010	2014
Erwerbstätige	136'763	...
davon Arbeitsweg mit PW	74'623	...
in % der Erwerbstätigen	54.6	...
Vergleichswert Schweiz	44.5	...
Motorfahrzeuge	192'702	215'342
Personenwagen	142'616	159'528
Motorräder	23'170	25'347
PW pro 1'000 Einwohner ¹	578	613
Vergleichswert Schweiz ¹	517	539

PW = Personenwagen ¹ PW-Bestand per 30.9., 2010; mittlere Wohnbevölkerung, 2014: Einwohner per 31.12.2013

Bundesamt für Statistik

Mehr Wegpendler, aber auch mehr Zupendler

Erwerbstätige Zu- und Wegpendler¹, Kanton Thurgau, 2000 und 2010, in Personen



¹ von/nach anderen Kantonen sowie Ausland
Bundesamt für Statistik, Eidg. Volkszählung 2000, Strukturerhebung 2010, Grenzgängerstatistik

Die Gemeinden im Überblick

	Amriswil	Arbon	Dozwil	Egnach	Hefenhofen	Horn	Kesswil	Roggwil
Bevölkerung und Gesellschaft								
Wohnbevölkerung ¹ , 2014	12'699	13'986	678	4'516	1'229	2'570	989	2'896
Ausländeranteil ² , in %, 2014	29.5	30.4	12.8	12.9	13.8	17.1	16.4	10.4
Wanderungssaldo ³ , 2013	128	137	5	119	14	19	-20	-21
pro 1'000 Einwohner	10	10	7	27	11	7	-20	-7
Wanderungssaldo seit 5 Jahren ^{3,4}	839	777	66	195	50	82	5	-87
Wirtschaft und Arbeit								
Beschäftigte in Vollzeitäquivalenten, 2012 ⁵	4'626	4'858	179	1'491	384	939	343	951
Land- und Forstwirtschaft (Sektor 1), in %	3.2	0.5	9.6	18.6	14.7	0.5	25.1	12.3
Industrie, Gewerbe, Bau (Sektor 2), in %	40.4	35.5	55.4	36.5	43.7	34.9	47.2	45.7
Dienstleistungen (Sektor 3), in %	56.4	64.0	35.0	44.9	41.6	64.6	27.6	42.0
Arbeitsstätten ⁵	902	806	41	388	105	197	81	197
Arbeitslose, 2014 ⁶	179	240	7	32	12	25	4	26
Anteil Arbeitsloser an 15- bis 64-jähriger Bevölkerung, in %, 2014	2.1	2.6	1.5	1.1	1.4	1.5	0.6	1.4
Bauen und Wohnen								
Wohnungen, 2013	5'919	7'405	260	1'936	509	1'328	485	1'191
Anteil Einfamilienhäuser an Gebäuden mit Wohnnutzung, in %, 2013	55.1	49.0	71.3	60.7	63.8	50.1	69.9	71.2
Leerwohnungsziffer ⁷ , 2014	1.55	1.34	1.15	0.57	1.38	1.20	0.62	2.02
Überbauungsgrad der Bauzonen, in %, April 2014 ⁸	86.4	88.2	90.0	86.5	82.8	89.7	82.0	87.2
Bodenpreise Wohnzone EFH ⁹ , Minimum, in CHF/m ²	215	320	180	180	225	550	320	395
Maximum, in CHF/m ²	480	540	400	535	350	650	435	780
Raum und Verkehr								
Fläche ¹⁰ , in ha	1'902	600	131	1'843	608	172	446	1'203
Siedlungsflächen, in %	20.5	61.2	21.3	14.6	13.3	53.1	16.3	14.4
Landwirtschaftliche Nutzflächen, in %	66.1	31.8	78.0	77.8	66.3	37.7	54.4	73.9
Wald, Gehölze, in %	13.0	4.3	0.8	6.0	20.2	7.4	29.0	11.4
Unproduktive Fläche, in %	0.4	2.7	0.0	1.7	0.2	1.7	0.2	0.3
Bevölkerungsdichte (Einwohner pro ha Landfläche)	6.7	23.5	5.3	2.5	2.0	14.9	2.2	2.4
Personenwagenbestand pro 100 Einwohner, 2014 ¹¹	59.3	55.1	57.2	62.9	69.3	62.4	64.0	59.5
Staat und Politik								
Steuerkraft pro Einwohner, in CHF, 2014	1'568	1'801	1'461	1'767	1'617	2'655	1'934	1'867
Steuerfüsse 2015 (Staatssteuerfuss: 117%)								
Gesamtsteuerfuss natürliche Personen: Evangelisch ¹²	302	316	281	294	305	255	284	293
Gesamtsteuerfuss natürliche Personen: Katholisch ¹²	303	317	284	296	309	253	282	294
Gesamtsteuerfuss juristische Personen ¹²	302.5	316.5	282.1	294.8	306.8	253.7	283.2	293.4
Gemeindefinanzkennzahlen								
Selbstfinanzierungsanteil ¹³	14.2	8.2	16.8	12.5	11.3	14.0	10.8	8.8
Kapitaldienstanteil ¹⁴	-3.8	5.4	-3.0	-0.1	5.8	-0.8	-4.8	5.0
Nettoschuld (+) bzw. -vermögen (-), in CHF/Einwohner ¹⁵	-1'361	1'343	-3'719	268	-16	1'086	-1'966	934

¹ Ständige Wohnbevölkerung nach zivilrechtlichem Wohnsitzbegriff am 31.12.2014; Angabe Schweiz provisorisch ² Anteil der ausländischen

⁹ Anteil der weitgehend überbauten Bauzone an der Bauzonengesamtfläche (nicht erhoben für Spezialbauzonen mit beschränkter Erschliessung)

¹¹ Personenwagenbestand per 30.9.2014, Einwohner gemäss STATPOP per 31.12.2013 ¹² Staatssteuer, Gemeindesteuer, Schulsteuer, Kirchensteuer

Raumstruktur und Bevölkerungsentwicklung 2012															
Gemeinden mit 1000 Einwohnern oder mehr															
2012															
Bevölkerung															
2012															
2011															
2010															
2009															
2008															
2007															
2006															
2005															
2004															
2003															
2002															
2001															
2000															
1999															
1998															
1997															
1996															
1995															
1994															
1993															
1992															
1991															
1990															
1989															
1988															
1987															
1986															
1985															
1984															
1983															
1982															
1981															
1980															
1979															
1978															
1977															
1976															
1975															
1974															
1973															
1972															
1971															
1970															
1969															
1968															
1967															
1966															
1965															
1964															
1963															
1962															
1961															
1960															
1959															
1958															
1957															
1956															
1955															
1954															
1953															
1952															
1951															
1950															
1949															
1948															
1947															
1946															
1945															
1944															
1943															
1942															
1941															
1940															
1939															
1938															
1937															
1936															
1935															
1934															
1933															
1932															
1931															
1930															
1929															
1928															
1927															
1926															
1925															
1924															
1923															
1922															
1921															
1920															
1919															
1918															
1917															
1916															
1915															
1914															
1913															
1912															
1911															
1910															
1909															
1908															
1907															
1906															
1905															
1904															
1903															
1902															
1901															
1900															
1899															
1898															
1897															
1896															
1895															
1894															
1893															
1892															
1891															
1890															
1889															
1888															
1887															
1886															
1885															
1884															
1883															
1882															
1881															
1880															
1879															
1878															
1877															
1876															
1875															
1874															
1873															
1872															
1871															
1870															
1869															
1868															
1867															
1866															
1865															
1864															
1863															
1862															
1861															
1860															
1859															
1858															
1857															
1856															
1855															
1854															
1853															
1852															
1851															
1850															
1849															
1848															
1847															
1846															
1845															
1844															
1843															
1842															
1841															
1840															
1839															
1838															
1837															
1836															
1835															
1834															
1833															
1832															
1831															
1830															
1829															
1828															
1827															
1826															
1825															
1824															
1823															
1822															
1821															
1820															
1819															
1818															
1817															
1816															
1815															
1814															
1813															
1812															
1811															
1810															
1809															
1808															
1807															
1806															
1805															
1804															
1803															
1802															
1801															
1800															
1799															
1798															
1797															
1796															
1795															
1794															
1793															
1792															
1791															
1790															
1789															
1788															
1787															
1786															
1785															
1784															
1783															
1782															
1781															
1780															
1779															
1778															
1777															
1776															
1775															
1774															
1773															
1772															
1771															
1770															
1769															
1768															
1767															
1766															
1765															
1764															
1763															
1762															
1761															
1760															
1759															
1758															
1757															
1756															
1755															
1754															
1753															
1752															
1751															
1750															
1749															
1748															
1747															
1746															
1745															
1744															
1743															
1742															
1741															
1740															
1739															
1738															
1737															
1736															
1735															
1734															
1733															
1732															
1731															
1730															
1729															
1728															
1727															
1726															
1725															
1724															
1723															
1722															
1721															
1720															
1719															
1718															
1717															
1716															
1715															
1714															
1713															
1712															
1711															
1710															
1709															
1708															
1707															
1706															
1705															
1704															
1703															
1702															
1701															
1700															
1699															
1698															
1697															
1696															
1695															
1694															
1693															
1692															
1691															
1690															
1689															
1688															
1687															
1686															
1685															
1684															
1683															
1682															
1681															
1680															
1679															
1678															
1677															
1676															
1675															
1674															
1673															
1672															
1671															
1670															
1669															
1668															
1667															
1666															
1665															
1664															
1663															
1662															
1661															
1660															
1659															
1658															
1657															
1656															
1655															
1654															
1653															
1652															
1651															
1650															
1649															
1648															
1647															
1646															
1645															
1644															
1643															
1642															
1641															
1640															
1639															
1638															
1637															
1636															
1635															
1634															
1633															
1632															
1631															
1630															
1629															
1628															
1627															
1626															
1625															
1624															
1623															
1622															
1621															
1620															
1619															
1618															
1617															
1616															
1615															
1614															
1613															
1612															
1611															
1610															
1609															
1608															
1607															
1606															
1605															
1604															
1603															
1602															
1601															
1600															
1599															
1598															
1597															
1596															
1595															
1594															
1593															
1592															
1591															
1590															
1589															
1588															
1587															
1586															
1585															
1584															
1583															
1582															
1581															
1580															
1579															
1578															
1577															
1576															
1575															
1574															
1573															
1572															
1571															
1570															
1569															
1568															
1567															
1566															
1565															
1564															
1563															
1562															
1561															
1560															
1559															
1558															
1557															
1556															
1555															
1554															
1553															
1552															
1551															
1550															
1549															
1548															
1547															
1546															
1545															
1544															
1543															
1542															
1541															
1540															
1539															
1538															
1537															
1536															
1535															
1534															
1533															
1532															
1531															
1530															
1529															
1528															
1527															
1526															
1525															
1524															
1523															
1522															
1521															
1520															
1519															
1518															
1517															
1516															
1515															
1514															
1513															
1512															
1511															
1510															
1509															
1508															
1507															
1506															
1505															
1504															
1503															
1502															
1501															
1500															
1499															
1498															
1497															
1496															
1495															
1494															
1493															
1492															
1491															
1490															
1489															
1488															
1487															
1486															
1485															
1484															
1483															
1482															
1481															
1480															
1479															
1478															
1477															
1476															
1475															
1474															
1473															
1472															
1471															
1470															
1469															
1468															
1467															
1466															
1465															
1464															
1463															
1462															
1461															
1460															
1459															
1458															
1457															
1456															
1455															
1454															
1453															
1452															
1451															
1450															
1449															
1448															
1447															
1446															
1445															
1444															
1443															
1442															
1441															
1440															
1439															
1438															
1437															
1436															
1435															
1434															
1433															
1432															
1431															
1430															

Mammern	Matzingen	Müllheim	Neunforn	Pfyn	Schlatt	Steckborn	Stettfurt	Thundorf	Uesslingen-Buch	Wagenhausen	Warth-Weiningen	Bezirk Frauenfeld	Altnau	Bottighofen	Ermatingen
608	2'569	2'870	921	1'946	1'646	3'693	1'160	1'408	1'082	1'655	1'232	64'374	2'113	2'116	3'156
26.0	23.4	15.7	5.3	13.7	13.3	26.0	7.3	7.4	6.5	18.6	8.8	19.1	18.8	30.2	28.6
-7	-24	105	5	-24	39	-34	1	7	4	19	8	703	76	-1	58
-11	-9	38	5	-12	24	-9	1	5	4	11	7	11	36	0	19
26	11	187	18	15	80	237	-1	-3	22	72	4	3'188	177	14	292
366	792	799	231	620	404	1'053	246	298	289	250	422	27'127	556	572	819
13.6	5.5	6.0	29.4	12.3	15.2	2.4	49.1	34.9	36.9	20.5	12.6	5.8	14.0	1.2	4.6
2.9	50.2	43.3	47.0	39.6	45.2	37.7	20.1	42.5	23.5	45.8	31.2	32.5	35.6	7.8	30.8
83.5	44.3	50.7	23.5	48.1	39.6	59.8	30.8	22.6	39.7	33.7	56.2	61.7	50.4	91.0	64.6
63	210	210	104	176	136	258	81	125	139	112	89	5'241	179	172	283
6	43	34	7	21	16	52	6	8	7	24	6	856	25	25	45
1.4	2.3	1.7	1.2	1.5	1.4	2.1	0.7	0.8	0.9	2.2	0.8	1.9	1.7	1.9	2.1
362	1'153	1'273	443	859	727	2'029	478	566	479	821	541	30'387	976	1'024	1'626
58.6	69.0	67.5	62.8	64.9	72.4	60.9	75.2	57.0	56.7	60.0	72.2	63.7	68.9	71.4	60.8
1.66	2.86	1.73	0.23	2.44	1.51	1.08	0.21	0.88	0.84	1.95	1.48	1.23	0.20	0.10	3.14
74.5	89.2	80.8	82.5	93.3	81.8	85.6	91.6	85.2	91.2	83.5	83.8	87.4	87.7	82.1	81.8
100	185	205	215	200	160	200	380	150	170	180	230	-	220	400	170
550	370	510	515	410	275	705	575	420	550	360	545	-	570	900	1'030
545	768	874	1'136	1'314	1'555	877	637	1'561	1'403	1'182	821	27'965	673	241	1'046
12.8	15.2	17.3	6.8	9.0	9.3	18.2	9.4	6.3	6.9	11.3	13.3	12.0	16.1	30.5	14.4
44.2	57.2	50.7	65.8	58.0	49.6	33.8	64.7	56.3	74.4	53.5	53.3	55.7	67.8	32.1	40.5
42.9	26.7	29.4	24.1	29.9	37.6	47.9	25.5	37.0	14.8	29.0	27.9	30.0	14.8	35.0	41.8
0.0	0.9	2.5	3.3	3.1	3.5	0.1	0.5	0.3	4.0	6.3	5.6	2.3	1.3	2.5	3.4
1.1	3.4	3.3	0.8	1.5	1.1	4.2	1.8	0.9	0.8	1.5	1.6	2.3	3.2	8.8	3.0
56.5	63.9	70.7	70.4	69.7	66.7	56.8	63.6	63.1	70.1	61.7	62.8	61.8	63.1	68.8	66.7
2'416	1'630	1'582	2'504	1'623	1'557	1'885	2'246	1'607	1'790	1'544	3'959	2'021	1'846	4'520	2'670
275	307	293	257	312	288	295	294	306	299	288	256	-	296	232	244
271	303	293	249	313	283	292	291	292	289	293	250	-	290	238	244
273.1	305.1	293.0	255.6	312.3	286.8	293.5	292.9	302.3	295.8	289.2	253.7	-	293.6	234.4	244.0
21.2	6.2	10.2	19.9	20.1	6.7	21.4	19.6	20.3	22.2	18.3	10.3	-	10.4	19.9	2.8
-3.2	2.5	3.0	2.4	10.9	-1.1	4.0	16.8	12.0	4.3	3.9	5.6	-	-1.9	-1.9	3.2
1'170	-716	-1'265	-551	984	-1'737	2'242	-282	2'147	717	-1'146	-2'913	-	2'204	588	245

d Kurzaufenthalter/Kurzaufenthalterinnen); Angabe Schweiz provisorisch **3** Zuzüge (inkl. Übertritte von der nichtständigen Wohnbevölkerung) mit
ung. **10** Polygonfläche gemäss Arealstatistik 2004/2009 (Administrative Grenzen Stand 1.1.2014), swiss BOUNDARIES^{3D} © swisstopo. Prozentua
en. **13** Anteil des Finanzertrages, der für die Finanzierung von neuen Investitionen eingesetzt werden kann. Durchschnitt 2012 bis 2013 **14** Ant

	Wanderungsbilanz														
	in 1'000 Personen														
	2013														
	2012														
	2011														
	2010														
	2009														
	2008														
	2007														
	2006														
	2005														
	2004														
	2003														
	2002														
	2001														
	2000														
	1999														
	1998														
	1997														
	1996														
	1995														
	1994														
	1993														
	1992														
	1991														
	1990														
	1989														
	1988														
	1987														
	1986														
	1985														
	1984														
	1983														
	1982														
	1981														
	1980														
	1979														
	1978														
	1977														
	1976														
	1975														
	1974														
	1973														
	1972														
	1971														
	1970														
	1969														
	1968														
	1967														
	1966														
	1965														
	1964														
	1963														
	1962														
	1961														
	1960														
	1959														
	1958														
	1957														
	1956														
	1955														
	1954														
	1953														
	1952														
	1951														
	1950														
	1949														
	1948														
	1947														
	1946														
	1945														
	1944														
	1943														
	1942														
	1941														
	1940														
	1939														
	1938														
	1937														
	1936														
	1935														
	1934														
	1933														
	1932														
	1931														
	1930														
	1929														
	1928														
	1927														
	1926														
	1925														
	1924														
	1923														
	1922														
	1921														
	1920														
	1919														
	1918														
	1917														
	1916														
	1915														
	1914														
	1913														
	1912														
	1911														
	1910														
	1909														
	1908														
	1907														
	1906														
	1905														
	1904														
	1903														
	1902														
	1901														
	1900														
	1899														
	1898														
	1897														
	1896														
	1895														
	1894														
	1893														
	1892														
	1891														
	1890														
	1889														
	1888														
	1887														
	1886														
	1885														
	1884														
	1883														
	1882														
	1881														
	1880														
	1879														
	1878														
	1877														
	1876														
	1875														
	1874														
	1873														
	1872														
	1871														
	1870														
	1869														
	1868														
	1867														
	1866														
	1865														
	1864														
	1863														
	1862														
	1861														
	1860														
	1859														
	1858														
	1857														
	1856														
	1855														
	1854														
	1853														
	1852														
	1851														
	1850														
	1849														
	1848														
	1847														
	1846														
	1845														
	1844														
	1843														
	1842														
	1841														
	1840														
	1839														
	1838														
	1837														
	1836														
	1835														
	1834														
	1833														
	1832														
	1831														
	1830														
	1829														
	1828														
	1827														
	1826														
	1825														
	1824														
	1823														
	1822														
	1821														
	1820														
	1819														
	1818														
	1817														
	1816														
	1815														
	1814														
	1813														
	1812														
	1811														
	1810														
	1809														
	1808														
	1807														
	1806														
	1805														
	1804														
	1803														
	1802														
	1801														
	1800														
	1799														
	1798														
	1797														
	1796														
	1795														
	1794														
	1793														
	1792														
	1791														
	1790														
	1789														
	1788														
	1787														
	1786														
	1785														
	1784														
	1783														
	1782														
	1781														
	1780														
	1779														
	1778														
	1777														
	1776														
	1775														
	1774														
	1773														
	1772														
	1771														
	1770														
	1769														
	1768														
	1767														
	1766														
	1765														
	1764														
	1763														
	1762														
	1761														
	1760														
	1759														
	1758														
	1757														
	1756														
	1755														
	1754														
	1753														
	1752														
	1751														
	1750														
	1749														
	1748														
	1747														
	1746														
	1745														
	1744														
	1743														
	1742														
	1741														
	1740														
	1739														
	1738														
	1737														
	1736														
	1735														
	1734														
	1733														
	1732														
	1731														
	1730														
	1729														
	1728														
	1727														
	1726														
	1725														
	1724														
	1723														
	1722														
	1721														
	1720														
	1719														
	1718														
	1717														
	1716														
	1715														
	1714														
	1713														
	1712														
	1711														
	1710														
	1709														
	1708														
	1707														
	1706														
	1705														
	1704														
	1703														
	1702														
	1701														
	1700														
	1699														
	1698														
	1697														
	1696														
	1695														
	1694														
	1693														
	1692														
	1691														
	1690														
	1689														
	1688														
	1687														
	1686														
	1685														
	1684														
	1683														
	1682														
	1681														
	1680														
	1679														
	1678														
	1677														
	1676														
	1675														
	1674														
	1673														
	1672														
	1671														
	1670														
	1669														
	1668														
	1667														
	1666														
	1665														
	1664														
	1663														
	1662														
	1661														
	1660														
	1659														
	1658														
	1657														
	1656														
	1655														
	1654														
	1653														
	1652														
	1651														
	1650														
	1649														
	1648														
	1647														
	1646														
	1645														
	1644														
	1643														
	1642														
	1641														
	1640														
	1639														
	1638														
	1637														
	1636														
	1635														
	1634														
	1633														
	1632														
	1631														
	1630														
	1629														
	1628														
	1627														
	1626														
	1625														
	1624														
	1623														
	1622														
	1621														
	1620														
	1619														
	1618														
	1617														
	1616														
	1615														
	1614														
	1613														
	1612														
	1611														
	1610														
	1609														
	1608														
	1607														
	1606														
	1605														
	1604														
	1603														
	1602														
	1601														
	1600														
	1599														
	1598														
	1597														
	1596														
	1595														
	1594														
	1593														
	1592														
	1591														
	1590														
	1589														
	1588														
	1587														
	1586														
	1585														
	1584														
	1583														
	1582														
	1581														
	1580														
	1579														
	1578														
	1577														
	1576														
	1575														
	1574														
	1573														
	1572														
	1571														
	1570														
	1569														
	1568														
	1567														
	1566														
	1565														
	1564														
	1563														
	1562														
	1561														
	1560														
	1559														
	1558														
	1557														
	1556														
	1555														
	1554														
	1553														
	1552														
	1551														
	1550														
	1549														
	1548														
	1547														
	1546														
	1545														
	1544														
	1543														
	1542														
	15														

	2010	2011	2012	2013	2014	2015	2016	2017	2018	2019	2020	2021	2022	2023	2024	2025
Eschlikon	2'210	2'563	1'191	5'137	2'712	7'488	1'507	4'471	2'361	44'847	2'450	1'294	3'261	1'341	5'767	3'567
Fischingen	12.9	7.3	12.1	20.9	33.6	22.5	14.2	14.9	10.7	17.0	14.7	9.1	13.2	9.5	25.0	26.6
Lommis	98	-36	52	40	86	94	49	127	100	733	4	8	48	-19	84	48
Münchwilen	24	-14	45	8	32	13	34	29	45	17	2	6	15	-14	15	14
Rickenbach	366	-56	108	315	151	529	67	287	182	2'839	93	53	193	23	147	229
Sirmach																
Tobel-Tägerschen																
Wängi																
Wilen																
Bezirk Münchwilen																
Affeltrangen																
Amlikon-Bissegg																
Berg																
Birnwilen																
Bischofszell																
Bürglen																
Bussnang																
	2'257	1'031	315	1'918	775	2'389	425	1'242	318	13'869	931	340	1'125	241	2'464	1'064
	2.3	14.2	13.3	2.5	0.6	3.1	8.7	8.3	2.0	5.3	13.3	28.0	10.1	44.9	2.5	7.6
	52.4	40.0	57.7	36.9	37.2	37.5	44.5	48.3	19.0	43.9	52.7	35.2	28.1	21.3	58.3	39.6
	45.3	45.8	29.0	60.6	62.3	59.4	46.8	43.4	79.0	50.8	34.0	36.8	61.8	33.7	39.1	52.9
	287	286	97	331	149	467	106	324	121	3'095	225	128	271	127	398	265
	47	17	11	64	42	112	19	41	20	515	29	14	39	14	84	60
	1.6	1.0	1.3	1.8	2.2	2.1	1.8	1.4	1.2	1.7	1.7	1.5	1.8	1.5	2.2	2.3
	1'894	1'210	492	2'225	1'288	3'443	660	1'848	895	19'977	1'027	567	1'410	554	2'743	1'679
	69.9	60.2	67.4	69.1	45.5	64.6	65.3	74.5	82.3	68.1	61.6	55.7	66.5	60.0	58.2	61.9
	0.74	0.66	1.63	2.65	1.55	1.34	5.15	1.95	0.45	1.73	1.46	1.06	0.85	0.36	1.42	0.89
	82.8	82.2	85.5	84.6	90.8	85.8	79.5	86.7	89.9	85.7	85.5	91.6	84.6	93.7	88.0	85.5
	245	150	180	230	390	190	200	275	305	-	140	155	190	195	130	145
	615	300	290	520	500	470	420	415	590	-	350	305	400	320	380	400
	622	3'058	861	781	158	1'238	711	1'643	225	13'819	1'443	1'446	1'314	1'229	1'158	1'171
	21.8	6.3	9.5	25.5	39.6	22.1	13.2	14.4	23.6	13.8	11.1	8.5	12.3	8.0	18.6	17.4
	58.2	46.7	62.0	63.3	45.9	50.5	57.2	68.1	52.4	55.9	72.4	68.0	69.9	76.2	53.1	61.0
	19.5	46.2	26.2	10.5	11.3	24.7	29.3	16.8	19.6	29.2	14.8	22.0	17.1	15.5	24.6	17.8
	0.5	0.8	2.3	0.8	3.1	2.7	0.3	0.6	4.4	1.1	1.7	1.5	0.7	0.3	3.7	3.8
	6.8	0.8	1.4	6.6	17.6	6.1	2.1	2.7	10.5	3.3	1.7	0.9	2.5	1.1	5.1	3.1
	62.8	62.4	68.5	62.4	59.5	60.1	66.4	61.5	52.5	61.9	64.3	73.0	64.1	44.9	62.4	65.6
	1'938	1'604	1'720	1'715	1'769	1'879	1'361	1'645	1'694	1'776	1'444	1'565	1'690	1'198	1'655	1'652
	289	312	295	293	283	288	294	284	286	-	292	303	290	319	305	312
	285	310	298	289	284	285	293	281	287	-	291	309	291	311	301	312
	87.0	310.7	296.5	290.7	283.7	286.0	293.3	282.4	286.6	-	291.5	305.0	290.3	316.9	302.8	312.0
	8.3	15.3	14.0	9.1	2.8	-0.8	13.4	8.8	10.3	-	8.1	13.1	3.6	21.6	26.8	12.2
	7.9	3.5	3.6	5.5	3.6	1.2	5.8	6.6	13.0	-	7.2	6.9	0.2	12.0	7.7	12.4
	1'656	-358	-676	128	-407	188	2'333	-180	984	-	717	4'562	-1'388	-321	792	2'243

(Datenstand 11.8.2014) **6** Jahresdurchschnitt **7** Leerstehende Wohnungen per 1.6. in % des Wohnungsbestandes des Vorjahres **8** Bemessungsbasis für die Statistik des BFS nicht einzelnen Gemeinden zugeteilt werden; aus diesem Grund entspricht die Summe der Gemeindeflächen nicht der Kantonsfläche **9** steuerbares Vermögen pro Kopf der Bevölkerung, Durchschnitt 2012 bis 2013

	Erlen	Hauptwil-Gottshaus	Hohentannen	Kradolf-Schönenberg	Märstetten	Schönholzerswilen	Sulgen	Weinfelden	Wigoltingen	Wuppenau	Zihlschlacht-Sitterdorf	Bezirk Weinfelden	Kanton Thurgau	Schweiz
11	3'480	1'911	614	3'512	2'735	795	3'638	10'948	2'315	1'121	2'219	53'179	261'992	8'236'573
2.6	25.3	9.5	9.8	23.4	12.4	7.4	24.1	21.1	14.6	6.4	11.5	18.6	23.4	24.3
9	30	9	15	77	123	23	40	158	19	10	34	720	3'692	87'106
4	9	5	24	23	46	28	11	15	8	9	16	14	14	11
83	121	53	-6	71	223	47	192	751	167	61	92	2'593	16'058	365'877
30	1'078	473	163	837	815	194	1'655	6'947	740	297	882	22'378	100'731	3'861'065
7.6	9.3	23.0	37.9	8.6	9.6	51.8	4.1	1.4	20.8	33.5	9.4	7.9	5.8	2.8
2.7	55.8	40.1	46.1	49.5	37.2	10.2	59.4	28.0	53.0	31.0	26.1	44.0	36.5	26.0
9.6	34.9	37.0	16.0	41.9	53.2	37.9	36.5	70.6	26.3	35.5	64.5	48.1	57.7	71.2
7.6	196	169	72	244	212	105	255	962	180	128	169	4'282	19'928	647'957
2.7	41	16	3	50	30	3	49	174	25	7	19	681	3'520	136'764
1.7	1.7	1.2	0.6	2.0	1.5	0.6	2.0	2.4	1.5	0.9	1.3	1.9	2.0	2.5
45	1'466	821	262	1'550	1'211	312	1'624	5'386	1'004	441	938	23'940	122'819	4'234'906
5.5	67.8	62.7	49.3	61.8	69.7	59.8	64.2	54.9	67.3	63.6	66.8	61.6	62.2	57.5
4.3	4.16	1.22	0.38	2.32	3.80	1.28	1.42	1.52	0.70	1.13	0.64	1.64	1.53	1.08
0.2	78.8	92.1	91.3	85.4	85.4	92.3	86.0	83.8	81.8	90.2	87.4	85.9	86.5	82-88
0.0	145	160	175	115	260	210	190	290	175	130	230	-	-	-
4.0	270	445	275	265	610	305	405	730	450	225	405	-	-	-
88	1'219	1'249	801	1'095	996	1'093	912	1'548	1'713	1'212	1'221	22'708	99'180	4'129'075
9.2	15.3	8.0	9.0	14.1	13.8	7.5	19.2	27.2	11.5	7.5	11.6	12.7	14.1	6.8
0.4	68.9	70.4	73.1	59.7	65.5	70.3	66.2	49.5	74.7	73.7	71.3	67.5	59.7	36.7
8.8	14.9	17.5	16.6	23.0	19.7	21.8	13.5	21.4	12.3	18.7	16.3	18.1	24.6	31.0
1.5	0.9	4.1	1.3	3.2	1.0	0.4	1.1	1.9	1.5	0.1	0.8	1.6	1.6	25.4
1.2	2.9	1.6	0.8	3.3	2.8	0.7	4.0	7.2	1.4	0.9	1.8	2.4	3.1	2.1
2.4	76.2	61.6	69.1	63.7	68.2	60.7	63.4	58.4	59.5	62.4	57.5	62.8	61.3	53.9
67	1'518	1'481	1'398	1'497	1'777	1'350	1'533	2'179	1'602	1'464	5'508	1'886	1'963	-
71	304	295	306	300	302	309	291	282	310	307	290	-	-	-
77	299	291	307	301	299	309	292	285	310	306	288	-	-	-
3.1	301.9	292.7	306.3	300.3	300.9	309.0	291.4	283.2	310.0	306.3	289.1	-	-	-
3.5	5.0	20.4	28.7	21.6	19.1	14.5	6.5	14.0	17.3	20.0	20.0	-	-	-
2.8	7.6	3.7	8.8	6.7	3.8	2.3	-2.4	3.5	9.6	2.8	14.1	-	-	-
5.9	583	563	-650	778	272	-1'047	-868	211	904	-1'667	1'823	-	-	-

Berichtsperiode 1.1.2009 bis 31.12.2014

Fläche (Kantonsfläche inkl. Anteil an Bodenseefläche)