



Steuern

Steuerstatistik 2007: Gewinn- und Kapitalsteuer Juristische Personen

Statistische Mitteilungen Nr. 5/2010

Inhalt

Vorwort

Vielfältige Gewinn- und Kapitalverhältnisse 1

Zur Erhebung 3

Tabellenteil

Inhaltsverzeichnis 5

Anzahl Steuerpflichtige 7

Steuerbarer Gewinn und steuerbares Kapital
nach Gewinn- und Kapitalstufen 14

Steuerbarer Gewinn und steuerbares Kapital
nach Rechtsform 17

Steuerbarer Gewinn und steuerbares Kapital
nach Besteuerungsart 24

Dienststelle für Statistik des Kantons Thurgau
Zürcherstrasse 177
8510 Frauenfeld
Telefon: 052 724 23 96
Telefax: 052 724 23 74
E-Mail: ulrike.baldenweg@tg.ch
Internet: www.statistik.tg.ch

Autoren: Ulrike Baldenweg, David Gallati

Gestaltung: Andrea Greger

Die in dieser Statistischen Mitteilung enthaltenen Zahlen wurden durch die Kantonale Steuerverwaltung erhoben und zusammengestellt.

Die Statistischen Mitteilungen sind elektronisch verfügbar unter www.statistik.tg.ch.

Diese Ausgabe wurde im Juli 2010 abgeschlossen.

Vorwort

Nach einem längeren Unterbruch wurde für die Steuerperiode 2007 wieder eine Steuerstatistik über die im Kanton Thurgau steuerpflichtigen juristischen Personen erstellt. Damit wird dem Informationsbedürfnis über die Steuerdaten des Kantons Thurgau Rechnung getragen. Diese Steuerstatistik wird nun regelmässig für jede Steuerperiode erstellt.

Die Statistik erlaubt einen umfassenden Überblick über die Gewinn- und Kapitalsteuern der juristischen Personen in der Steuerperiode 2007. Sie soll als Hilfe bei der Fällung von Entscheidungen dienen, insbesondere bei steuerpolitischen Entscheidungen. So können die Auswirkungen von Steuergesetzänderungen besser nachverfolgt werden. Die Nachführung der Tabellen über weitere Steuerperioden ermöglicht Zeitvergleiche, welche einen Entwicklungstrend aufzeigen können.

Die Steuerverwaltung Thurgau wertete für die Steuerstatistik 2007 die Daten ihres Steuerveranlagungsprogramms auf Stufe Kanton aus. Mit Ausnahme der Anzahl Steuerpflichtigen wurde keine Auswertung auf Stufe Bezirk vorgenommen.

Der Regierungsrat hofft, dass die Steuerstatistik einem breiten Interessentenkreis die erwartete Grundlage für zahlreiche Entscheide und Vergleiche bringt.

Frauenfeld, im August 2010

*Regierungsrat Bernhard Koch
Departement für Finanzen und Soziales*

Vielfältige Gewinn- und Kapitalverhältnisse

Die hundert gewinnstärksten Betriebe erwirtschafteten 2007 im Kanton Thurgau drei Fünftel des steuerbaren Gewinns. Demgegenüber wies beinahe jeder Zweite gar keinen steuerbaren Gewinn aus. Beim steuerbaren Kapital konzentrierten sich rund drei Viertel auf gerade mal 4% aller steuerpflichtigen juristischen Personen.

Insgesamt 9'369 steuerpflichtige juristische Personen erwirtschafteten 2007 im Kanton Thurgau einen steuerbaren Gewinn von rund 1,47 Milliarden Franken¹.

Berücksichtigt man zudem die im Jahr 2007 neu gegründeten juristischen Personen, welche ihren ersten Geschäftsabschluss erst im Laufe der Steuerperiode 2008 vorgenommen haben, waren Ende 2007 insgesamt 9'753 steuerpflichtige juristische Personen im Thurgau aktiv (Tabelle 1).

Neun von zehn Betrieben mit steuerbarem Gewinn von weniger als 100'000 Franken

Wie viel Gewinn erarbeitet der Thurgauer Betrieb durchschnittlich? Die überwiegende Mehrheit der Steuerpflichtigen (87,3%) wies 2007 einen steuerbaren Gewinn von weniger als 100'000 Franken aus. Insgesamt deklarierte diese Gruppe 5,8% des steuerbaren Gewinns aller juristischen Personen im Kanton (Grafik 1). Weitere 6% der Betriebe erwirtschafteten einen steuerbaren Gewinn zwischen 100'000 und 250'000 Franken, gut 4% einen solchen zwischen 250'000 und 1 Million Franken. Die rund hundert Betriebe (1% der Steuerpflichtigen) mit einem steuerbaren Gewinn von 2,5 Millionen Franken und mehr generierten 61,3% des gesamten steuerbaren Gewinns und kamen damit für drei Fünftel des Gewinnsteuerertrags² im Kanton auf.

Aktiengesellschaften mit Abstand am gewinnkräftigsten

Wie hoch der Gewinn des „typischen“ Betriebs ausfällt, unterscheidet sich je nach Rechtsform stark. Im Durchschnitt die höchsten Gewinne generierten die Aktiengesellschaften: sie machen knapp 60% aller Betriebe aus, waren aber für rund 82% der gesamten steuerbaren Gewinne juristischer Personen im Kanton Thurgau verantwortlich. Ein ebenfalls leicht überproportionaler Gewinnanteil ging auf das Konto der Genossenschaften. Am unteren Ende der Gewinnskala lag die Rechtsform der Stiftungen, Vereine und übrigen juristischen Personen: Diese repräsentierten 3,5% aller Steuerpflichtigen, generierten aber nur 0,3% des gesamten steuerbaren Gewinns (Grafik 2).

Im Durchschnitt³ deklarierten die Aktiengesellschaften einen steuerbaren Gewinn von 218'100 Franken, die Genossenschaften

von 198'300 Franken, die GmbHs von 61'203 Franken und die Stiftungen, Vereine und übrigen juristischen Personen von 12'200 Franken.

Tabelle 1
Steuerpflichtige juristische Personen
Kanton Thurgau, 2007

	Total ¹	Davon mit Veranlagung
Steuerpflichtige juristische Personen	9'753	9'369
nach Primär- und Sekundärsteuerpflicht		
Primär steuerpflichtig ²	8'594	8'229
Sekundär steuerpflichtig ³	1'159	1'140
nach Besteuerungsart		
Ordentlich besteuerte Gesellschaften	9'005	8'648
Holdinggesellschaften	256	235
Verwaltungsgesellschaften	142	137
Stiftungen, Vereine, übrige juristische Personen	350	349

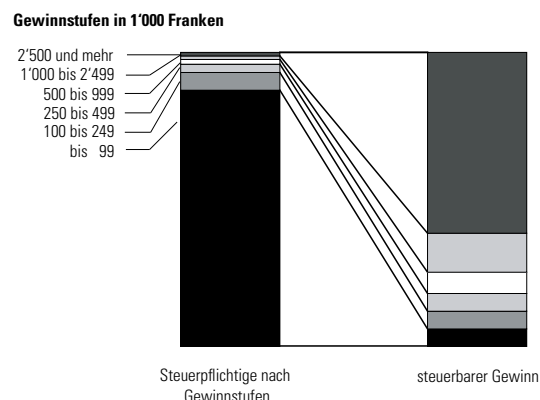
¹ Inkl. 384 juristische Personen, die infolge Neugründung noch nicht im Jahr 2007, sondern erst im Jahr 2008 veranlagt wurden.

² Die primäre (unbeschränkte) Steuerpflicht fällt dort an, wo sich der Hauptsitz oder der Sitz der tatsächlichen Verwaltung befindet.

³ Bei den als sekundär steuerpflichtig aufgeführten Personen handelt es sich ausschliesslich um juristische Personen, deren Hauptsitz sich in einem anderen Kanton oder im Ausland befindet.

Quelle: Steuerverwaltung Thurgau

Grafik 1
Steuerpflichtige nach Gewinnstufen und steuerbarem Gewinn
Kanton Thurgau, 2007, Anteile in %



Grafik: Dienststelle für Statistik Thurgau
Quelle: Steuerverwaltung Thurgau

¹ Bei den in dieser Statistik aufgeführten Gewinnen handelt es sich immer um die steuerbaren Gewinne. Allfällige Verlustvorträge aus früheren Jahren sind somit bereits mit den Gewinnen der Steuerperiode 2007 verrechnet.

² Einfache Steuer zu 100%

³ Die Durchschnittsberechnung mit Arithmetischem Mittel wird durch einzelne hohe Gewinne stark beeinflusst. Der Durchschnitt sagt damit wenig über die Situation des "typischen" Betriebes aus.

Über die Hälfte der Steuerpflichtigen mit einem steuerbaren Kapital von weniger als 200'000 Franken

Ein Grossteil der steuerpflichtigen juristischen Personen ist mit relativ wenig Kapital ausgestattet. Über die Hälfte aller Steuerpflichtigen (59,7 %) weist weniger als 200'000 Franken steuerbares Kapital aus. Rund 17 % des Kapitalsteuerertrags⁴ im Kanton entfallen auf diese Gruppe, die total gut 2 % des steuerbaren Kapitals in ihren Händen hält (Grafik 3).

Weitere 20 % der Betriebe arbeiten mit einem Kapital zwischen 200'000 und 600'000 Franken.

Lediglich knapp 4 % der Betriebe verfügen über ein Kapital von 6 Millionen Franken oder mehr. In den Büchern dieser Betriebe befinden sich mehr als drei Viertel des im Kanton besteuerten Kapitals. Sie kommen für rund die Hälfte des Kapitalsteuerertrags⁴ auf.

Aktiengesellschaft als weitest verbreitete Rechtsform

Aktiengesellschaften machen etwas mehr als die Hälfte aller steuerpflichtigen juristischen Personen aus. Gut ein Drittel sind Gesellschaften mit beschränkter Haftung (GmbH) und je 3 % Genossenschaften bzw. Stiftungen, Vereine und übrige juristische Personen (Grafik 4).

Die grosse Mehrheit der juristischen Personen wird ordentlich besteuert. Nur knapp 8 % fallen unter die Besteuerungsarten Holdinggesellschaften, Verwaltungsgesellschaften oder Stiftungen und Vereine (Tabelle 1).

Je ein Fünftel der Steuerpflichtigen in den Bezirken Kreuzlingen und Frauenfeld

Von den 9'753 steuerpflichtigen juristischen Personen im Kanton Thurgau konzentrierten sich je rund 20 % auf die Bezirke Kreuzlingen und Frauenfeld (1'965 bzw. 1'955 steuerpflichtige juristische Personen; Tabelle 2).

Tabelle 2

Steuerpflichtige nach Bezirk

Kanton Thurgau, 2007

Bezirk	Steuerpflichtige juristische Personen		Steuerpflichtige natürliche Personen	
	Anzahl	Anteil in %	Anzahl	Anteil in %
Kanton Thurgau	9'753	100,0	143'318	100,0
Arbon	1'504	15,4	23'233	16,2
Bischofszell	1'047	10,7	18'528	12,9
Diessenhofen	232	2,4	3'899	2,7
Frauenfeld	1'955	20,0	26'911	18,8
Kreuzlingen	1'965	20,1	23'099	16,1
Münchwilen	1'385	14,2	21'681	15,1
Steckborn	647	6,6	11'140	7,8
Weinfelden	1'018	10,4	14'827	10,3

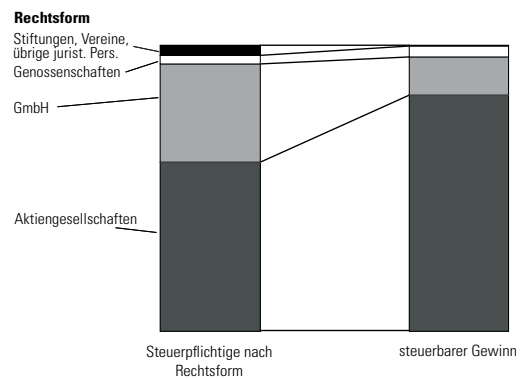
■ Bezirke mit überproportionalem Anteil juristischer Personen
Quelle: Steuerverwaltung Thurgau

⁴ Einfache Kapitalsteuer zu 100 %

Grafik 2

Steuerpflichtige nach Rechtsform und steuerbarem Gewinn

Kanton Thurgau, 2007, Anteile in %



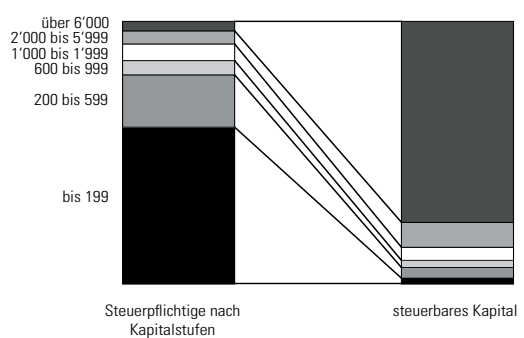
Grafik: Dienststelle für Statistik Thurgau
Quelle: Steuerverwaltung Thurgau

Grafik 3

Steuerpflichtige nach Kapitalstufen und steuerbarem Kapital

Kanton Thurgau, 2007, Anteile in %

Kapitalstufen in 1'000 Franken



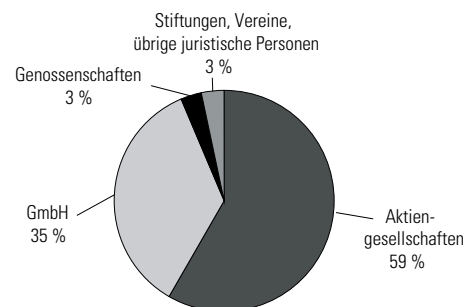
Grafik: Dienststelle für Statistik Thurgau
Quelle: Steuerverwaltung Thurgau

Grafik 4

Steuerpflichtige nach Rechtsform

Kanton Thurgau, 2007

100 % = 9'753 Steuerpflichtige



Grafik: Dienststelle für Statistik Thurgau
Quelle: Steuerverwaltung Thurgau

Gemessen an der Anzahl steuerpflichtiger natürlicher Personen hat der Bezirk Kreuzlingen die höchste Dichte an juristischen Personen, gefolgt von den Bezirken Frauenfeld und Weinfelden.

Zur Erhebung

Die Steuerstatistik für juristische Personen erlaubt einen Überblick über die Gewinn- und Kapitalverhältnisse der juristischen Personen in der Steuerperiode 2007. Sie beruht auf einer Auswertung der Daten des Steuerveranlagungsprogramms auf Stufe Kanton durch die Steuerverwaltung.

Die Steuerstatistik umfasst die Gewinn- und Kapitalfaktoren sämtlicher juristischer Personen, welche am 31. Dezember 2007 im Kanton Thurgau ein primäres oder ein sekundäres Steuerdomizil aufwiesen. In der Gewinn- und Kapitalsteuerstatistik nicht enthalten sind im 2007 neu gegründete juristische Personen, welche ihren ersten Geschäftsabschluss erst im Laufe der Steuerperiode 2008 vorgenommen haben (Diese werden einzig in den Tabellen zur Anzahl Steuerpflichtiger aufgeführt).

Juristische Personen mit Hauptsitz im Kanton Thurgau, welche im Kanton weitere sekundäre Steuerdomizile haben, sind in der Statistik jeweils nur einmal aufgeführt. Jede primär und sekundär im Kanton Thurgau steuerpflichtige juristische Person ist in dieser Statistik somit jeweils nur einmal aufgeführt.

Bei den in der Statistik als sekundär steuerpflichtig aufgeführten Personen handelt es sich ausschliesslich um juristische Personen, deren Hauptsitz sich in einem anderen Kanton oder im Ausland befindet.

Ebenfalls in dieser Statistik aufgeführt sind ausländische Handelsgesellschaften und andere ausländische Personengesamtheiten ohne juristische Persönlichkeit mit wirtschaftlicher Zugehörigkeit im Kanton Thurgau (in den Tabellen der Rechtsform "GmbH" zugeordnet). Diese entrichten ihre Steuern gemäss § 14 des Steuergesetzes nach den für die juristischen Personen geltenden Bestimmungen.

Die Statistik weist den steuerbaren Gewinn und das steuerbare Kapital der Steuerperiode 2007 aus.

Steuerbarer Gewinn

Bei den in dieser Statistik aufgeführten Gewinnen handelt es sich immer um die steuerbaren Gewinne. Allfällige Verlustvorträge aus früheren Jahren sind somit bereits mit den Gewinnen der Steuerperiode 2007 verrechnet.

Einfache Steuer zu 100 Prozent

Bei den in dieser Statistik aufgeführten Steuerbeträgen handelt es sich um die einfache Gewinn- bzw. Kapitalsteuer zu 100 % des gesetzlichen Ansatzes (§§ 85 bis 91, §§ 98 bis 100a des Steuergesetzes) oder um die Minimalsteuer zu 100 % (§§ 101 und 102 des Steuergesetzes). Die tatsächliche Steuerbelastung ergibt sich durch Multiplikation mit den für Staat und Gemeinden massgebenden Steuerfüssen.

Die einfache Gewinnsteuer versteht sich nach Berücksichtigung der Beteiligungsabzüge.

Interkantonales und internationales Verhältnis

Im interkantonalen und internationalen Verhältnis ist zu beachten, dass in der Statistik nur die dem Kanton Thurgau zur Besteuerung zustehenden Anteile am Gewinn und Kapital sowie die daraus resultierende einfache Steuer in die Berechnung miteinbezogen wurden.

Hinweise zu den Auswertungen nach Rechtsform und nach Besteuerungsart

GmbH

Die Angaben zu dieser Rechtsform beinhalten auch ausländische Handelsgesellschaften und andere ausländische Personengesamtheiten ohne juristische Persönlichkeit mit wirtschaftlicher Zugehörigkeit im Kanton Thurgau (2007 gab es vier solcher Personengesamtheiten).

Holdingsgesellschaften

Unter den Holdingsgesellschaften sind diejenigen Kapitalgesellschaften und Genossenschaften aufgeführt, welche die Voraussetzungen für den Holdingstatus im Sinne von § 87 des Steuergesetzes erfüllen und daher grundsätzlich von der Gewinnsteuer befreit sind.

Bei den in der Tabelle „Steuerbarer Gewinn und steuerbares Kapital nach Besteuerungsart“ (S. 24) aufgeführten Beträgen handelt es sich um folgende Gewinne, welche gemäss § 87 des Steuergesetzes auch bei Gesellschaften mit dem Holdingstatus zum ordentlichen Gewinnsteuersatz besteuert werden:

- Liegenschaftserträge sowie Kapital- und Aufwertungsgewinne von im Kanton gelegenen Grundeigentum.
- Einkünfte und Erträge, wenn dafür eine Entlastung von ausländischen Quellensteuern beansprucht wird und der Staatsvertrag die ordentliche Besteuerung in der Schweiz voraussetzt.

Verwaltungsgesellschaften

Unter den Verwaltungsgesellschaften sind diejenigen Kapitalgesellschaften, Genossenschaften und Stiftungen aufgeführt, welche die Voraussetzungen für den Status als Verwaltungsgesellschaft im Sinne von § 88 des Steuergesetzes erfüllen. Diese üben in der Schweiz nur eine Verwaltungstätigkeit, aber keine oder nur eine untergeordnete Geschäftstätigkeit aus. Bei diesen juristischen Personen werden Beteiligungserträge auf qualifizierenden Beteiligungen nach § 86 des Steuergesetzes nicht besteuert. Gemäss § 88 des Steuergesetzes werden dagegen zum ordentlichen Tarif besteuert (und somit in der Statistik berücksichtigt):

- die übrigen Einkünfte aus der Schweiz;
- die übrigen Einkünfte aus dem Ausland nach der Bedeutung der Verwaltungstätigkeit in der Schweiz.

Stiftungen, Vereine, übrige juristische Personen

Berücksichtigt werden nicht alle Thurgauer Vereine, sondern nur diejenigen, die eine Steuererklärung einzureichen hatten.

Bei den "übrigen juristischen Personen" handelt es sich um öffentlich-rechtliche Körperschaften von Bund, Kanton, Bezirk oder Gemeinde sowie um Korporationen (z.B. Elektrizitätskorporationen, Waldkorporationen etc.).

Bei Stiftungen, Vereinen und übrigen juristischen Personen ist in Bezug auf diese Auswertung zu beachten, dass:

- jährliche Gewinne unter Fr. 5'000 nicht besteuert werden;
- Eigenkapital unter Fr. 100'000 nicht besteuert wird.

In der Auswertung nach Rechtsform werden 330 Stiftungen, Vereine und übrige juristische Personen aufgeführt. Gemäss Auswertung nach Besteuerungsart werden jedoch 349 juristische Personen nach den entsprechenden tariflichen Bestimmungen besteuert. Bei der Differenz handelt es sich um 19 juristische Personen mit der Rechtsform "Genossenschaft", welche öffentliche Aufgaben (z. B. Elektrizitätsversorgung) erfüllen.

Tabellenteil

Anzahl Steuerpflichtige nach Primär- und Sekundärsteuerpflicht und Bezirken

Überblick.....	7
Nach Rechtsform.....	8
Nach Besteuerungsart.....	11

Steuerbarer Gewinn und steuerbares Kapital nach Gewinn- und Kapitalstufen

Nach zusammengefassten Gewinn- und Kapitalstufen	14
Steuerbarer Gewinn nach detaillierten Gewinnstufen.....	15
Steuerbares Kapital nach detaillierten Kapitalstufen	16

Steuerbarer Gewinn und steuerbares Kapital nach Rechtsform

Überblick.....	17
Steuerbarer Gewinn nach Rechtsform	
Nach zusammengefassten Gewinnstufen.....	18
Nach detaillierten Gewinnstufen	19
Steuerbares Kapital nach Rechtsform	
Nach zusammengefassten Kapitalstufen.....	21
Nach detaillierten Kapitalstufen	22

Steuerbarer Gewinn und steuerbares Kapital nach Besteuerungsart

Überblick.....	24
Steuerbarer Gewinn nach Besteuerungsart	
Nach zusammengefassten Gewinnstufen.....	25
Nach detaillierten Gewinnstufen	26
Steuerbares Kapital nach Besteuerungsart	
Nach zusammengefassten Kapitalstufen.....	28
Nach detaillierten Kapitalstufen	29

Anzahl Steuerpflichtige nach Primär- und Sekundärsteuerpflicht und Bezirken

Kanton Thurgau, 2007

Bezirk	mit Veranlagung 2007			ohne Veranlagung 2007 (Neugründung; erster Abschluss 2008)			Total		
	Primär	Sekundär	Total	Primär	Sekundär	Total	Primär	Sekundär	Total
Arbon	1'235	221	1'456	46	2	48	1'281	223	1'504
Bischofszell	907	108	1'015	32	0	32	939	108	1'047
Diesenhofen	187	40	227	3	2	5	190	42	232
Frauenfeld	1'593	298	1'891	55	9	64	1'648	307	1'955
Kreuzlingen	1'719	135	1'854	111	0	111	1'830	135	1'965
Münchwilten	1'161	179	1'340	42	3	45	1'203	182	1'385
Steckborn	541	71	612	33	2	35	574	73	647
Weinfelden	886	88	974	43	1	44	929	89	1'018
Kanton Total	8'229	1'140	9'369	365	19	384	8'594	1'159	9'753

Quelle: Steuerverwaltung Thurgau

Anzahl Steuerpflichtige nach Rechtsform, Primär- und Sekundärsteuerpflicht und Bezirken (1/3)

Kanton Thurgau, 2007

Kanton Thurgau

	mit Veranlagung 2007			ohne Veranlagung 2007 (Neugründung; erster Abschluss 2008)			Total		
	Primär	Sekundär	Total	Primär	Sekundär	Total	Primär	Sekundär	Total
Aktiengesellschaften	4'563	976	5'539	148	14	162	4'711	990	5'701
GmbH	3'088	127	3'215	216	5	221	3'304	132	3'436
Genossenschaften	267	18	285	0	0	0	267	18	285
Stiftungen, Vereine, übrige juristische Personen	311	19	330	1	0	1	312	19	331
Total	8'229	1'140	9'369	365	19	384	8'594	1'159	9'753

Bezirk Arbon

	mit Veranlagung 2007			ohne Veranlagung 2007 (Neugründung; erster Abschluss 2008)			Total		
	Primär	Sekundär	Total	Primär	Sekundär	Total	Primär	Sekundär	Total
Aktiengesellschaften	742	188	930	13	2	15	755	190	945
GmbH	412	25	437	33	0	33	445	25	470
Genossenschaften	41	4	45	0	0	0	41	4	45
Stiftungen, Vereine, übrige juristische Personen	40	4	44	0	0	0	40	4	44
Total	1'235	221	1'456	46	2	48	1'281	223	1'504

Bezirk Bischofszell

	mit Veranlagung 2007			ohne Veranlagung 2007 (Neugründung; erster Abschluss 2008)			Total		
	Primär	Sekundär	Total	Primär	Sekundär	Total	Primär	Sekundär	Total
Aktiengesellschaften	505	94	599	16	0	16	521	94	615
GmbH	340	11	351	16	0	16	356	11	367
Genossenschaften	31	3	34	0	0	0	31	3	34
Stiftungen, Vereine, übrige juristische Personen	31	0	31	0	0	0	31	0	31
Total	907	108	1'015	32	0	32	939	108	1'047

Anzahl Steuerpflichtige nach Rechtsform, Primär- und Sekundärsteuerpflicht und Bezirken (2|3)

Kanton Thurgau, 2007

Bezirk Diessenhofen

	mit Veranlagung 2007			ohne Veranlagung 2007 (Neugründung; erster Abschluss 2008)			Total		
	Primär	Sekundär	Total	Primär	Sekundär	Total	Primär	Sekundär	Total
	Aktiengesellschaften	98	36	134	0	1	1	98	37
GmbH	71	1	72	3	1	4	74	2	76
Genossenschaften	8	2	10	0	0	0	8	2	10
Stiftungen, Vereine, übrige juristische Personen	10	1	11	0	0	0	10	1	11
Total	187	40	227	3	2	5	190	42	232

Bezirk Frauenfeld

	mit Veranlagung 2007			ohne Veranlagung 2007 (Neugründung; erster Abschluss 2008)			Total		
	Primär	Sekundär	Total	Primär	Sekundär	Total	Primär	Sekundär	Total
	Aktiengesellschaften	886	258	1'144	25	7	32	911	265
GmbH	601	29	630	29	2	31	630	31	661
Genossenschaften	46	7	53	0	0	0	46	7	53
Stiftungen, Vereine, übrige juristische Personen	60	4	64	1	0	1	61	4	65
Total	1'593	298	1'891	55	9	64	1'648	307	1'955

Bezirk Kreuzlingen

	mit Veranlagung 2007			ohne Veranlagung 2007 (Neugründung; erster Abschluss 2008)			Total		
	Primär	Sekundär	Total	Primär	Sekundär	Total	Primär	Sekundär	Total
	Aktiengesellschaften	974	116	1'090	58	0	58	1'032	116
GmbH	673	15	688	53	0	53	726	15	741
Genossenschaften	35	1	36	0	0	0	35	1	36
Stiftungen, Vereine, übrige juristische Personen	37	3	40	0	0	0	37	3	40
Total	1'719	135	1'854	111	0	111	1'830	135	1'965

Anzahl Steuerpflichtige nach Rechtsform, Primär- und Sekundärsteuerpflicht und Bezirken (3|3)

Kanton Thurgau, 2007

Bezirk Münchwilen

	mit Veranlagung 2007			ohne Veranlagung 2007 (Neugründung; erster Abschluss 2008)			Total		
	Primär	Sekundär	Total	Primär	Sekundär	Total	Primär	Sekundär	Total
	Aktiengesellschaften	578	147	725	18	1	19	596	148
GmbH	495	27	512	24	2	26	509	29	538
Genossenschaften	43	1	44	0	0	0	43	1	44
Stiftungen, Vereine, übrige juristische Personen	55	4	59	0	0	0	55	4	59
Total	1'161	179	1'340	42	3	45	1'203	182	1'385

Bezirk Steckborn

	mit Veranlagung 2007			ohne Veranlagung 2007 (Neugründung; erster Abschluss 2008)			Total		
	Primär	Sekundär	Total	Primär	Sekundär	Total	Primär	Sekundär	Total
	Aktiengesellschaften	272	62	334	5	2	7	277	64
GmbH	200	7	207	28	0	28	228	7	235
Genossenschaften	28	0	28	0	0	0	28	0	28
Stiftungen, Vereine, übrige juristische Personen	41	2	43	0	0	0	41	2	43
Total	541	71	612	33	2	35	574	73	647

Bezirk Weinfelden

	mit Veranlagung 2007			ohne Veranlagung 2007 (Neugründung; erster Abschluss 2008)			Total		
	Primär	Sekundär	Total	Primär	Sekundär	Total	Primär	Sekundär	Total
	Aktiengesellschaften	508	75	583	13	1	14	521	76
GmbH	306	12	318	30	0	30	336	12	348
Genossenschaften	35	0	35	0	0	0	35	0	35
Stiftungen, Vereine, übrige juristische Personen	37	1	38	0	0	0	37	1	38
Total	886	88	974	43	1	44	929	89	1'018

Quelle: Steuerverwaltung Thurgau

Anzahl Steuerpflichtige nach Besteuerungsart, Primär- und Sekundärsteuerpflicht und Bezirken (1|3)

Kanton Thurgau, 2007

Kanton Thurgau

	mit Veranlagung 2007		ohne Veranlagung 2007 (Neugründung; erster Abschluss 2008)		Total	
	Primär	Sekundär	Primär	Sekundär	Primär	Sekundär
Ordentlich besteuerte Gesellschaften	7'539	1'109	338	19	7'877	1'128
Holdingsgesellschaften	235	0	21	0	256	0
Verwaltungsgesellschaften	135	2	5	0	140	2
Stiftungen, Vereine, übrige juristische Personen	320	29	1	0	321	29
Total	8'229	1'140	365	19	8'594	1'159

Bezirk Arbon

	mit Veranlagung 2007		ohne Veranlagung 2007 (Neugründung; erster Abschluss 2008)		Total	
	Primär	Sekundär	Primär	Sekundär	Primär	Sekundär
Ordentlich besteuerte Gesellschaften	1'130	218	44	2	1'174	220
Holdingsgesellschaften	48	0	1	0	49	0
Verwaltungsgesellschaften	13	0	1	0	14	0
Stiftungen, Vereine, übrige juristische Personen	44	3	0	0	44	3
Total	1'235	221	46	2	1'281	223

Bezirk Bischofszell

	mit Veranlagung 2007		ohne Veranlagung 2007 (Neugründung; erster Abschluss 2008)		Total	
	Primär	Sekundär	Primär	Sekundär	Primär	Sekundär
Ordentlich besteuerte Gesellschaften	841	108	27	0	868	108
Holdingsgesellschaften	21	0	3	0	24	0
Verwaltungsgesellschaften	13	0	2	0	15	0
Stiftungen, Vereine, übrige juristische Personen	32	0	0	0	32	0
Total	907	108	32	0	939	108

Anzahl Steuerpflichtige nach Besteuerungsart, Primär- und Sekundärsteuerpflicht und Bezirken (213)

Kanton Thurgau, 2007

Bezirk Diessenhofen

	mit Veranlagung 2007		ohne Veranlagung 2007 (Neugründung; erster Abschluss 2008)		Total	
	Primär	Sekundär	Primär	Sekundär	Primär	Sekundär
Ordentlich besteuerte Gesellschaften	170	37	3	2	173	39
Holdinggesellschaften	5	0	0	0	5	0
Verwaltungsgesellschaften	2	0	0	0	2	0
Stiftungen, Vereine, übrige juristische Personen	10	3	0	0	10	3
Total	187	40	3	2	190	42

Bezirk Frauenfeld

	mit Veranlagung 2007		ohne Veranlagung 2007 (Neugründung; erster Abschluss 2008)		Total	
	Primär	Sekundär	Primär	Sekundär	Primär	Sekundär
Ordentlich besteuerte Gesellschaften	1'433	289	50	9	1'483	298
Holdinggesellschaften	62	0	4	0	66	0
Verwaltungsgesellschaften	38	2	0	0	38	2
Stiftungen, Vereine, übrige juristische Personen	60	7	1	0	61	7
Total	1'593	298	55	9	1'648	307

Bezirk Kreuzlingen

	mit Veranlagung 2007		ohne Veranlagung 2007 (Neugründung; erster Abschluss 2008)		Total	
	Primär	Sekundär	Primär	Sekundär	Primär	Sekundär
Ordentlich besteuerte Gesellschaften	1'586	133	101	0	1'687	133
Holdinggesellschaften	45	0	9	0	54	0
Verwaltungsgesellschaften	49	0	1	0	50	0
Stiftungen, Vereine, übrige juristische Personen	39	2	0	0	39	2
Total	1'719	135	111	0	1'830	135

Anzahl Steuerpflichtige nach Besteuerungsart, Primär- und Sekundärsteuerpflicht und Bezirken (313)

Kanton Thurgau, 2007

Bezirk Mönchwilten

	mit Veranlagung 2007		ohne Veranlagung 2007 (Neugründung; erster Abschluss 2008)		Total	
	Primär	Sekundär	Primär	Sekundär	Primär	Sekundär
Ordentlich besteuerte Gesellschaften	1'088	173	41	3	1'129	176
Holdingsgesellschaften	17	0	1	0	18	0
Verwaltungsgesellschaften	1	0	0	0	1	0
Stiftungen, Vereine, übrige juristische Personen	55	6	0	0	55	6
Total	1'161	179	42	3	1'203	182

Bezirk Steckborn

	mit Veranlagung 2007		ohne Veranlagung 2007 (Neugründung; erster Abschluss 2008)		Total	
	Primär	Sekundär	Primär	Sekundär	Primär	Sekundär
Ordentlich besteuerte Gesellschaften	475	64	33	2	508	66
Holdingsgesellschaften	12	0	0	0	12	0
Verwaltungsgesellschaften	12	0	0	0	12	0
Stiftungen, Vereine, übrige juristische Personen	42	7	0	0	42	7
Total	541	71	33	2	574	73

Bezirk Weinfelden

	mit Veranlagung 2007		ohne Veranlagung 2007 (Neugründung; erster Abschluss 2008)		Total	
	Primär	Sekundär	Primär	Sekundär	Primär	Sekundär
Ordentlich besteuerte Gesellschaften	816	87	39	1	855	88
Holdingsgesellschaften	25	0	3	0	28	0
Verwaltungsgesellschaften	7	0	1	0	8	0
Stiftungen, Vereine, übrige juristische Personen	38	1	0	0	38	1
Total	886	88	43	1	929	89

Quelle: Steuerverwaltung Thurgau

Steuerbarer Gewinn und steuerbares Kapital nach Gewinn- und Kapitalstufen

Zusammengefasste Gewinn und Kapitalstufen
Kanton Thurgau, 2007

Steuerbarer Gewinn nach Gewinnstufen

Gewinnstufen in Franken	Steuerpflichtige		Steuerbarer Gewinn		Steuer zu 100%	
	Anzahl	Anteile in %	in Franken	Anteile in %	in Franken	Anteile in %
kein Gewinn ¹⁾	4'380	46,8	0	0,0	472	0,0
1 – 49'999	3'228	34,4	44'478'039	3,0	1'773'269	3,2
50'000 – 99'999	575	6,1	41'181'008	2,8	1'638'519	3,0
100'000 – 249'999	559	6,0	88'876'079	6,1	3'508'799	6,4
250'000 – 499'999	254	2,7	90'497'922	6,2	3'557'009	6,4
500'000 – 999'999	146	1,6	102'744'089	7,0	4'001'516	7,2
1'000'000 – 2'499'999	129	1,4	198'614'396	13,6	7'551'759	13,7
2'500'000 – 4'999'999	57	0,6	186'188'815	12,7	7'228'426	13,1
5'000'000 und mehr	41	0,4	712'640'810	48,6	25'941'412	47,0
Total	9'369	100,0	1'465'201'158	100,0	55'201'181	100,0

Steuerbares Kapital nach Kapitalstufen

Kapitalstufen in Franken	Steuerpflichtige		Steuerbares Kapital		Steuer zu 100%	
	Anzahl	Anteile in %	in Franken	Anteile in %	in Franken	Anteile in %
kein Kapital ²⁾	216	2,3	0	0,0	488	0,0
1 – 199'999	5'373	57,4	366'113'300	2,3	502'119	16,7
200'000 – 599'999	1'883	20,1	654'006'900	4,1	227'703	7,6
600'000 – 999'999	517	5,5	397'795'500	2,5	120'647	4,0
1'000'000 – 1'999'999	586	6,3	825'032'000	5,2	242'187	8,0
2'000'000 – 5'999'999	445	4,7	1'508'988'500	9,5	400'062	13,3
6'000'000 – 9'999'999	139	1,5	1'071'105'800	6,8	265'255	8,8
10'000'000 – 19'999'999	98	1,0	1'370'602'400	8,6	299'428	10,0
20'000'000 und mehr	112	1,2	9'697'926'000	61,0	951'377	31,6
Total	9'369	100,0	15'891'550'400	100,0	3'009'266	100,0

¹⁾ Beim unter Gewinnsteuer aufgeführten Betrag handelt es sich um die Minimalsteuer nach § 101 des Steuergesetzes, welche zur Anwendung kommt, wenn diese höher ist als die Summe von Gewinn- und Kapitalsteuer. Die Minimalsteuer wird auf den im Kanton gelegenen Grundstücken (exkl. Betriebsliegenschaften und Grundstücken im sozialen Wohnungsbau) berechnet.

²⁾ Die in der Stufe „kein Kapital“ aufgeführte Kapitalsteuer resultiert aus fünf im Kanton primär steuerpflichtigen Personen mit „negativem“ Eigenkapital, bei denen aufgrund § 98 des Steuergesetzes eine minimale Kapitalsteuer von Fr. 100 pro Jahr (bei nicht ganzjähriger Steuerpflicht pro rata) verrechnet worden ist. Bei den restlichen in dieser Rubrik aufgeführten steuerpflichtigen Personen handelt es sich um im Kanton sekundär steuerpflichtige Personen, bei welchen auf den Kanton Thurgau kein steuerpflichtiges Kapital ausgeschrieben worden ist.

Quelle: Steuerverwaltung Thurgau

Steuerbarer Gewinn nach Gewinnstufen

Detaillierte Gewinnstufen
Kanton Thurgau, 2007

Steuerbarer Gewinn nach Gewinnstufen

Gewinnstufen in Franken	Steuerpflichtige		Steuerbarer Gewinn		Steuer zu 100 %	
	in Franken	Anteile in %	in Franken	Anteile in %	in Franken	Anteile in %
kein Gewinn 1)	4'380	46,8	0	0,0	472	0,0
1 – 24'999	2'560	27,3	20'537'710	1,4	819'077	1,5
25'000 – 49'999	668	7,1	23'940'329	1,6	954'192	1,7
50'000 – 74'999	353	3,8	21'985'645	1,5	875'612	1,6
75'000 – 99'999	222	2,4	19'195'363	1,3	762'907	1,4
100'000 – 149'999	274	2,9	33'487'688	2,3	1'334'094	2,4
150'000 – 199'999	159	1,7	27'446'214	1,9	1'079'512	1,9
200'000 – 249'999	126	1,3	27'942'177	1,9	1'095'193	2,0
250'000 – 499'999	254	2,7	90'497'922	6,2	3'557'009	6,4
500'000 – 749'999	91	1,0	55'310'679	3,8	2'190'750	4,0
750'000 – 999'999	55	0,6	47'433'410	3,2	1'810'766	3,3
1'000'000 – 2'499'999	129	1,4	198'614'396	13,6	7'551'759	13,7
2'500'000 – 4'999'999	57	0,6	186'168'815	12,7	7'228'426	13,1
5'000'000 und mehr	41	0,4	712'640'810	48,6	25'941'412	47,0
Total	9'369	100,0	1'465'201'158	100,0	55'201'181	100,0

1) Beim unter Gewinnsteuer aufgeführten Betrag handelt es sich um die Minimalsteuer nach § 101 des Steuergesetzes, welche zur Anwendung kommt, wenn diese höher ist als die Summe von Gewinn- und Kapitalsteuer. Die Minimalsteuer wird auf den im Kanton gelegenen Grundstücken (exkl. Betriebsliegenschaften und Grundstücken im sozialen Wohnungsbau) berechnet.

Quelle: Steuerverwaltung Thurgau

Steuerbares Kapital nach Kapitalstufen

Detaillierte Kapitalstufen
Kanton Thurgau, 2007

Steuerbares Kapital nach Kapitalstufen

Kapitalstufen in Franken	Steuerpflichtige		Steuerbares Kapital		Steuer zu 100 %	
	Anzahl	Anteile in %	in Franken	Anteile in %	in Franken	Anteile in %
kein Kapital 1)	216	2,3	0	0,0	488	0,0
1 – 99'999	3'504	37,4	125'718'100	0,8	315'844	10,5
100'000 – 199'999	1'869	20,0	240'395'200	1,5	186'275	6,2
200'000 – 399'999	1'255	13,4	346'327'400	2,2	131'205	4,4
400'000 – 599'999	628	6,7	307'679'500	1,9	96'498	3,2
600'000 – 799'999	309	3,3	211'774'400	1,3	64'825	2,1
800'000 – 999'999	208	2,2	186'021'100	1,2	55'822	1,9
1'000'000 – 1'999'999	586	6,2	825'032'000	5,2	242'187	8,0
2'000'000 – 3'999'999	309	3,3	842'864'200	5,3	230'484	7,7
4'000'000 – 5'999'999	136	1,5	666'104'300	4,2	169'578	5,6
6'000'000 – 7'999'999	82	0,9	565'577'500	3,6	143'089	4,7
8'000'000 – 9'999'999	57	0,6	505'528'300	3,2	122'166	4,1
10'000'000 – 19'999'999	98	1,0	1'370'602'400	8,6	299'428	10,0
20'000'000 und mehr	112	1,2	9'697'926'000	61,0	951'377	31,6
Total	9'369	100,0	15'891'550'400	100,0	3'009'266	100,0

1) Die in der Stufe „kein Kapital“ aufgeführte Kapitalsteuer resultiert aus fünf im Kanton primär steuerpflichtigen Personen mit „negativem“ Eigenkapital, bei denen aufgrund § 98 des Steuergesetzes eine minimale Kapitalsteuer von Fr. 100 pro Jahr (bei nicht ganzjähriger Steuerpflicht pro rata) verrechnet worden ist. Bei den restlichen in dieser Rubrik aufgeführten steuerpflichtigen Personen handelt es sich um im Kanton sekundär steuerpflichtige Personen, bei welchen auf den Kanton Thurgau kein steuerpflichtiges Kapital ausgedehnt worden ist.

Quelle: Steuerverwaltung Thurgau

Steuerbarer Gewinn und steuerbares Kapital nach Rechtsform

Kanton Thurgau, 2007

Rechtsform	Steuerpflichtige		Steuerbarer Gewinn		Einfache Steuer zu 100%		Steuerbares Kapital		Einfache Steuer zu 100%	
	Anzahl	Anteile in %	in Franken	Anteile in %	in Franken	Anteile in %	in Franken	Anteile in %	in Franken	Anteile in %
Aktiengesellschaften	5'539	59,1	1'207'891'669	82,4	44'956'975	81,4	13'455'851'800	84,7	2'259'549	75,1
GmbH	3'215	34,3	196'770'315	13,4	7'831'549	14,2	1'776'041'100	11,2	542'582	18,0
Genossenschaften	285	3,1	56'522'102	3,9	2'251'974	4,1	517'219'300	3,2	165'288	5,5
Stiftungen, Vereine, übrige juristische Personen	330	3,5	4'017'072	0,3	160'683	0,3	142'438'200	0,9	41'847	1,4
Total	9'369	100,0	1'465'201'158	100,0	55'201'181	100,0	15'891'550'400	100,0	3'009'266	100,0

Quelle: Steuerverwaltung Thurgau

Steuerbarer Gewinn nach Rechtsform

Zusammengefasste Gewinnstufen
Kanton Thurgau, 2007

Gewinnstufen in Franken	Aktiengesellschaften			GmbH				
	Steuerpflichtige Anzahl	Anteile in %	Gewinn in Franken	Steuer zu 100 % in Franken	Anteile in %	Gewinn in Franken	Steuer zu 100 % in Franken	Anteile in %
kein Gewinn 1)	2'444	44,1	0	472	0,0	0	0	0,0
1 – 49'999	1'720	31,0	26'991'974	1'073'894	2,4	15'539'592	621'584	7,9
50'000 – 99'999	404	7,3	29'080'749	1'154'510	2,6	10'511'460	420'457	5,4
100'000 – 249'999	436	7,9	70'885'108	2'799'384	6,2	15'453'622	607'921	7,8
250'000 – 499'999	220	4,0	79'054'881	3'110'175	6,9	8'607'851	333'674	4,2
500'000 – 999'999	125	2,3	87'447'915	3'408'068	7,6	10'980'452	420'819	5,4
1'000'000 – 2'499'999	109	2,0	168'815'582	6'361'829	14,1	6'451'153	258'046	3,3
2'500'000 – 4'999'999	46	0,8	146'967'741	5'664'625	12,6	21'898'892	875'956	11,2
5'000'000 und mehr	35	0,6	598'647'719	21'384'018	47,6	107'327'293	4'293'092	54,8
Total	5'539	100,0	1'207'891'669	44'956'975	100,0	196'770'315	7'831'549	100,0
Gewinnstufen in Franken	Gewensenschaften			Stiftungen, Vereine, übrige juristische Personen				
	Steuerpflichtige Anzahl	Anteile in %	Gewinn in Franken	Steuer zu 100 % in Franken	Anteile in %	Gewinn in Franken	Steuer zu 100 % in Franken	Anteile in %
kein Gewinn 1)	139	48,8	0	0	0,0	0	0	0,0
1 – 49'999	88	30,9	955'545	38'154	1,7	990'928	39'637	24,7
50'000 – 99'999	15	5,2	1'076'654	43'066	1,9	512'145	20'486	12,7
100'000 – 249'999	12	4,2	1'870'578	74'823	3,3	666'771	26'671	16,6
250'000 – 499'999	5	1,8	1'588'554	63'295	2,8	1'847'228	73'889	46,0
500'000 – 999'999	5	1,8	3'715'130	148'605	6,6	0	0	0,0
1'000'000 – 2'499'999	15	5,3	23'347'661	931'884	41,4	0	0	0,0
2'500'000 – 4'999'999	6	2,0	23'967'980	952'147	42,3	0	0	0,0
5'000'000 und mehr						0	0	0,0
Total	285	100,0	56'522'102	2'251'974	100,0	4'017'072	160'683	100,0

1) Beim unter Gewinnsteuer aufgeführten Betrag handelt es sich um die Minimalsteuer nach § 101 des Steuergesetzes, welche zur Anwendung kommt, wenn diese höher ist als die Summe von Gewinn- und Kapitalsteuer. Die Minimalsteuer wird auf den im Kanton gelegenen Grundstücken (exkl. Betriebsliegenschaften und Grundstücken im sozialen Wohnungsbau) berechnet.

Quelle: Steuerverwaltung Thurgau

Steuerbarer Gewinn nach Rechtsform (1/2)

Detaillierte Gewinnstufen
Kanton Thurgau, 2007

Gewinnstufen in Franken	Aktiengesellschaften				GmbH							
	Steuerpflichtige Anzahl	Anteile in %	Gewinn in Franken	Anteile in %	Steuer zu 100% in Franken	Anteile in %	Steuerpflichtige Anzahl	Anteile in %	Gewinn in Franken	Anteile in %	Steuer zu 100% in Franken	Anteile in %
kein Gewinn 1)	2'444	44,1	0	0,0	472	0,0	1'546	48,1	0	0,0	0	0,0
1 – 24'999	1'280	23,2	11'189'719	0,9	445'225	1,0	1'151	35,8	8'124'790	4,1	324'992	4,2
25'000 – 49'999	440	7,9	15'802'255	1,3	628'669	1,4	207	6,5	7'414'802	3,8	296'592	3,8
50'000 – 74'999	242	4,4	15'008'318	1,2	596'520	1,3	98	3,0	6'168'789	3,1	246'750	3,1
75'000 – 99'999	162	2,9	14'072'431	1,2	557'990	1,2	51	1,6	4'342'671	2,2	173'707	2,2
100'000 – 149'999	198	3,6	24'331'818	2,0	972'004	2,2	67	2,1	8'068'459	4,1	318'594	4,1
150'000 – 199'999	131	2,4	22'763'105	1,9	898'267	2,0	22	0,7	3'650'592	1,9	139'944	1,8
200'000 – 249'999	107	1,9	23'790'185	2,0	929'113	2,1	17	0,5	3'734'571	1,9	149'383	1,9
250'000 – 499'999	220	4,0	79'054'881	6,5	3'110'175	6,9	25	0,8	8'607'851	4,4	333'674	4,3
500'000 – 749'999	80	1,4	48'435'485	4,0	1'915'742	4,3	7	0,2	4'350'781	2,2	174'031	2,2
750'000 – 999'999	45	0,8	39'012'430	3,2	1'492'326	3,3	8	0,3	6'629'671	3,4	246'788	3,1
1'000'000 – 2'499'999	109	2,0	168'815'582	14,1	6'361'829	14,1	5	0,1	6'451'153	3,3	258'046	3,3
2'500'000 – 4'999'999	46	0,8	146'967'741	12,2	5'664'625	12,6	6	0,2	21'898'892	11,1	875'956	11,2
5'000'000 und mehr	35	0,6	588'647'719	49,6	21'384'018	47,6	5	0,1	107'327'293	54,5	4'293'092	54,8
Total	5'539	100,0	1'207'891'669	100,0	44'956'975	100,0	3'215	100,0	196'770'315	100,0	7'831'549	100,0

Steuerbarer Gewinn nach Rechtsform (2/2)

Detaillierte Gewinnstufen
Kanton Thurgau, 2007

Gewinnstufen in Franken	Genossenschaften				Stiftungen, Vereine, übrige juristische Personen							
	Steuerpflichtige Anzahl	Anteile in %	Gewinn in Franken	Anteile in %	Steuer zu 100% in Franken	Anteile in %	Steuerpflichtige Anzahl	Anteile in %	Gewinn in Franken	Anteile in %	Steuer zu 100% in Franken	Anteile in %
kein Gewinn 1)	139	48,8	0	0,0	0	0,0	251	76,1	0	0,0	0	0,0
1 – 24'999	77	27,0	575'456	1,0	22'950	1,0	52	15,8	647'745	16,1	25'910	16,1
25'000 – 49'999	11	3,9	380'089	0,7	15'204	0,7	10	3,0	343'183	8,5	13'727	8,5
50'000 – 74'999	9	3,2	551'623	1,0	22'065	1,0	4	1,2	256'915	6,4	10'277	6,4
75'000 – 99'999	6	2,1	525'031	0,9	21'001	0,9	3	0,9	255'230	6,4	10'209	6,4
100'000 – 149'999	6	2,1	750'884	1,3	30'035	1,3	5	1,5	666'771	16,6	26'671	16,6
150'000 – 199'999	6	2,1	1'119'694	2,0	44'788	2,0	0	0,0	0	0,0	0	0,0
200'000 – 249'999	5	1,7	1'588'554	2,8	63'295	2,8	5	1,5	1'847'228	46,0	73'889	46,0
250'000 – 499'999	5	1,8	3'715'130	6,6	148'605	6,6	0	0,0	0	0,0	0	0,0
500'000 – 749'999	15	5,3	23'347'661	41,3	931'884	41,4	0	0,0	0	0,0	0	0,0
750'000 – 999'999	6	2,0	23'967'980	42,4	952'147	42,3	0	0,0	0	0,0	0	0,0
1'000'000 – 2'499'999	6	2,0	56'522'102	100,0	2'251'974	100,0	330	100,0	4'017'072	100,0	160'683	100,0
2'500'000 – 4'999'999												
5'000'000 und mehr												
Total	285	100,0	56'522'102	100,0	2'251'974	100,0	330	100,0	4'017'072	100,0	160'683	100,0

1) Beim unter Gewinnsteuer aufgeführten Betrag handelt es sich um die Minimalsteuer nach § 101 des Steuergesetzes, welche zur Anwendung kommt, wenn diese höher ist als die Summe von Gewinn- und Kapitalsteuer. Die Minimalsteuer wird auf den im Kanton gelegenen Grundstücken (exkl. Betriebsliegenschaften und Grundstücken im sozialen Wohnungsbau) berechnet.

Quelle: Steuerverwaltung Thurgau

Steuerbares Kapital nach Rechtsform

Zusammengefasste Kapitalstufen
Kanton Thurgau, 2007

Kapitalstufen in Franken	Aktiengesellschaften			GmbH				
	Steuerpflichtige Anzahl	Anteile in %	Kapital in Franken	Steuer zu 100 % in Franken	Anteile in %	Kapital in Franken	Steuer zu 100 % in Franken	Anteile in %
kein Kapital 1)	50	0,9	0	100	0,0	0	0	0,0
1 – 199'999	2'325	42,0	220'462'000	206'368	9,1	128'688'600	281'350	51,9
200'000 – 599'999	1'498	27,0	522'822'100	181'952	8,1	77'849'800	29'141	5,4
600'000 – 999'999	454	8,2	349'798'400	106'088	4,7	21'773'000	6'691	1,2
1'000'000 – 1'999'999	511	9,2	717'691'700	210'352	9,3	58'553'100	17'198	3,2
2'000'000 – 5'999'999	402	7,3	1'360'966'900	357'600	15,9	54'032'900	15'345	2,8
6'000'000 – 9'999'999	126	2,3	971'698'900	235'433	10,4	44'872'300	13'462	2,5
10'000'000 – 19'999'999	78	1,4	1'080'726'900	217'966	9,6	100'392'000	24'617	4,5
20'000'000 und mehr	95	1,7	8'231'684'900	743'690	32,9	1'289'879'400	154'778	28,5
Total	5'539	100,0	13'455'851'800	2'259'549	100,0	1'776'041'100	542'582	100,0

Kapitalstufen in Franken	Genossenschaften			Stiftungen, Vereine, übrige juristische Personen				
	Steuerpflichtige Anzahl	Anteile in %	Kapital in Franken	Steuer zu 100 % in Franken	Anteile in %	Kapital in Franken	Steuer zu 100 % in Franken	Anteile in %
kein Kapital 1)	12	4,2	0	288	0,2	0	100	0,2
1 – 199'999	127	44,6	8'704'900	11'854	7,2	8'257'800	2'547	6,1
200'000 – 599'999	82	28,8	29'919'200	9'567	5,8	23'415'800	7'043	16,9
600'000 – 999'999	10	3,5	8'092'300	2'428	1,5	18'131'800	5'440	13,0
1'000'000 – 1'999'999	17	6,0	23'952'900	7'186	4,3	24'834'300	7'451	17,8
2'000'000 – 5'999'999	13	4,5	44'187'000	13'256	8,0			
6'000'000 – 9'999'999	6	2,1	46'626'800	13'988	8,4	67'798'500	19'266	46,0
10'000'000 – 19'999'999	13	4,5	179'374'500	53'812	32,6			
20'000'000 und mehr	5	1,8	176'361'700	52'909	32,0	0	0	0,0
Total	285	100,0	517'219'300	165'288	100,0	142'438'200	41'847	100,0

1) Die in der Stufe „kein Kapital“ aufgeführte Kapitalsteuer resultiert aus fünf im Kanton primär steuerpflichtigen Personen mit „negativem“ Eigenkapital, bei denen aufgrund § 98 des Steuergesetzes eine minimale Kapitalsteuer von Fr. 100 pro Jahr (bei nicht ganzzahliger Steuerpflicht pro rata) verrechnet worden ist. Bei den restlichen in dieser Rubrik aufgeführten steuerpflichtigen Personen handelt es sich um im Kanton sekundär steuerpflichtige Personen, bei welchen auf den Kanton Thurgau kein steuerpflichtiges Kapital ausgedehnt worden ist.

Quelle: Steuerverwaltung Thurgau

Steuerbares Kapital nach Rechtsform (1|2)

Detaillierte Kapitalstufen
Kanton Thurgau, 2007

	Aktiengesellschaften						GmbH					
	Steuerpflichtige Anzahl	Anteile in %	Kapital in Franken	Anteile in %	Steuer zu 100 % in Franken	Anteile in %	Steuerpflichtige Anzahl	Anteile in %	Kapital in Franken	Anteile in %	Steuer zu 100 % in Franken	Anteile in %
kein Kapital 1)	50	0,9	0	0,0	100	0,0	7	0,2	0	0,0	0	0,0
1 – 99'999	888	16,0	39'794'500	0,3	60'294	2,7	2'522	78,4	82'346'000	4,6	247'103	45,6
100'000 – 199'999	1'437	26,0	180'667'500	1,4	146'074	6,5	339	10,5	46'342'600	2,6	34'247	6,3
200'000 – 399'999	982	17,7	269'507'100	2,0	102'427	4,5	179	5,6	50'016'600	2,8	20'045	3,7
400'000 – 599'999	516	9,3	253'315'000	1,9	79'525	3,5	58	1,8	27'833'200	1,6	9'096	1,7
600'000 – 799'999	269	4,9	184'449'400	1,4	56'566	2,5	16	0,5	10'917'200	0,6	3'336	0,6
800'000 – 999'999	185	3,3	165'349'000	1,2	49'522	2,2	12	0,4	10'855'800	0,6	3'355	0,6
1'000'000 – 1'999'999	511	9,2	717'691'700	5,3	210'352	9,3	41	1,3	58'553'100	3,3	17'198	3,2
2'000'000 – 3'999'999	281	5,1	769'808'700	5,7	209'432	9,3	13	0,4	34'105'600	1,9	9'367	1,7
4'000'000 – 5'999'999	121	2,2	591'158'200	4,4	148'168	6,6	4	0,1	19'927'300	1,1	5'978	1,1
6'000'000 – 7'999'999	73	1,3	502'023'600	3,7	124'023	5,5	6	0,2	44'872'300	2,6	13'462	2,5
8'000'000 – 9'999'999	53	1,0	469'675'300	3,5	111'410	4,9						
10'000'000 – 19'999'999	78	1,4	1'080'726'900	8,0	217'966	9,6	6	0,2	100'392'000	5,7	24'617	4,5
20'000'000 und mehr	95	1,7	8'231'684'900	61,2	743'690	32,9	12	0,4	1'289'879'400	72,6	154'778	28,5
Total	5'539	100,0	13'455'851'800	100,0	2'259'549	100,0	3'215	100,0	1'776'041'100	100,0	542'582	100,0

Steuerbares Kapital nach Rechtsform (2|2)

Detaillierte Kapitalstufen
Kanton Thurgau, 2007

	Steuerpflichtige			Genossenschaften			Stiftungen, Vereine, übrige juristische Personen						
	Anzahl	Anteile in %	Kapital in Franken	Anzahl	Anteile in %	Kapital in Franken	Anzahl	Anteile in %	Kapital in Franken	Anzahl	Anteile in %	Kapital in Franken	Anteile in %
kein Kapital ¹⁾	12	4,2	0	0,0	0,2	288	0,2	147	44,6	0	0,0	100	0,2
1 – 99'999	91	31,9	3'516'400	0,7	5,1	8'429	5,1	3	0,9	61'200	0,1	18	0,0
100'000 – 199'999	36	12,6	5'188'500	1,0	2,1	3'425	2,1	57	17,3	8'196'600	5,8	2'529	6,0
200'000 – 399'999	54	19,0	15'922'600	3,1	3,3	5'482	3,3	40	12,1	10'881'100	7,6	3'251	7,8
400'000 – 599'999	28	9,8	13'996'600	2,7	2,5	4'085	2,5	26	7,9	12'534'700	8,8	3'792	9,1
600'000 – 799'999	5	1,8	3'515'000	0,7	0,6	1'055	0,6	19	5,8	12'892'800	9,0	3'868	9,2
800'000 – 999'999	5	1,8	4'577'300	0,9	0,8	1'373	0,8	6	1,8	5'239'000	3,7	1'572	3,8
1'000'000 – 1'999'999	17	6,0	23'952'900	4,6	4,3	7'186	4,3	17	5,1	24'834'300	17,4	7'451	17,8
2'000'000 – 3'999'999	9	3,1	22'942'100	4,4	4,2	6'883	4,2	6	1,8	16'007'800	11,2	4'802	11,5
4'000'000 – 5'999'999	4	1,4	21'244'900	4,1	3,9	6'373	3,9						
6'000'000 – 7'999'999	6	2,1	46'626'800	9,0	8,4	13'988	8,4	9	2,7	51'790'700	36,4	14'464	34,6
8'000'000 – 9'999'999	13	4,5	179'374'500	34,7	32,6	53'812	32,6						
10'000'000 – 19'999'999	5	1,8	176'361'700	34,1	32,0	52'909	32,0	0	0,0	0	0,0	0	0,0
20'000'000 und mehr													
Total	285	100,0	517'219'300	100,0	100,0	165'288	100,0	330	100,0	142'438'200	100,0	41'847	100,0

¹⁾ Die in der Stufe „kein Kapital“ aufgeführte Kapitalsteuer resultiert aus fünf im Kanton primär steuerpflichtigen Personen mit „negativem“ Eigenkapital, bei denen aufgrund § 98 des Steuergesetzes eine minimale Kapitalsteuer von Fr. 100 pro Jahr (bei nicht ganzzahliger Steuerpflicht pro rata) verrechnet worden ist. Bei den restlichen in dieser Rubrik aufgeführten steuerpflichtigen Personen handelt es sich um im Kanton sekundär steuerpflichtige Personen, bei welchen auf den Kanton Thurgau kein steuerpflichtiges Kapital ausgeschrieben worden ist.

Quelle: Steuerverwaltung Thurgau

Steuerbarer Gewinn und steuerbares Kapital nach Besteuerungsart

Kanton Thurgau, 2007

Besteuerungsart	Steuerpflichtige		Steuerbarer Gewinn		einfache Steuer zu 100%		Steuerbares Kapital		einfache Steuer zu 100%	
	Anzahl	Anteile in %	in Franken	Anteile in %	in Franken	Anteile in %	in Franken	Anteile in %	in Franken	Anteile in %
Ordentlich besteuerte Gesellschaften	8'648	92,3	1'434'671'042	97,9	54'231'260	98,3	8'045'132'700	50,6	2'801'625	93,1
Holdinggesellschaften	235	2,5	197'013	0,0	7'881	0,0	6'003'045'100	37,8	111'171	3,7
Verwaltungsgesellschaften	137	1,5	20'618'520	1,4	573'457	1,0	1'689'624'200	10,6	50'512	1,7
Stiftungen, Vereine, übrige juristische Personen	349	3,7	9'714'583	0,7	388'583	0,7	153'748'400	1,0	45'958	1,5
Total	9'369	100,0	1'465'201'158	100,0	55'201'181	100,0	15'891'550'400	100,0	3'009'266	100,0

Quelle: Steuerverwaltung Thurgau

Steuerbarer Gewinn nach Besteuerungsart

Zusammengefasste Gewinnstufen
Kanton Thurgau, 2007

Gewinnstufen in Franken	Steuerpflichtige			Ordentlich besteuerte Gesellschaften			Steuer zu 100 %			Steuerpflichtige			Holdinggesellschaften			
	Anzahl	Anteile in %	Gewinn in Franken	Anteile in %	Gewinn in Franken	Anteile in %	in Franken	Anteile in %	in Franken	Anteile in %	Anzahl	Anteile in %	Gewinn in Franken	Anteile in %	in Franken	Anteile in %
kein Gewinn ¹⁾	3'820	44,2	0	0,0	0	0,0	472	0,0	0	0,0	232	98,8	0	0,0	0	0,0
1 – 49'999	3'119	36,1	42'780'902	3,0	1'706'544	3,2	1'706'544	3,2	197'013	100,0	3	1,2	197'013	100,0	7'881	100,0
50'000 – 99'999	558	6,5	39'969'522	2,8	1'590'059	2,9	1'590'059	2,9								
100'000 – 249'999	543	6,3	86'246'872	6,0	3'403'631	6,3	3'403'631	6,3								
250'000 – 499'999	245	2,8	87'578'791	6,1	3'440'244	6,4	3'440'244	6,4								
500'000 – 999'999	141	1,6	99'307'019	6,9	3'864'033	7,1	3'864'033	7,1								
1'000'000 – 2'499'999	126	1,5	193'224'721	13,5	7'336'172	13,5	7'336'172	13,5								
2'500'000 – 4'999'999	57	0,6	186'168'815	13,0	7'228'426	13,3	7'228'426	13,3								
5'000'000 und mehr	39	0,4	699'394'400	48,7	25'661'679	47,3	25'661'679	47,3								
Total	8'648	100,0	1'434'671'042	100,0	54'231'260	100,0	54'231'260	100,0	197'013	100,0	235	100,0	197'013	100,0	7'881	100,0

Gewinnstufen in Franken	Steuerpflichtige			Verwaltungsgesellschaften			Steuer zu 100 %			Steuerpflichtige			Stiftungen, Vereine, übrige juristische Personen			
	Anzahl	Anteile in %	Gewinn in Franken	Anteile in %	Gewinn in Franken	Anteile in %	in Franken	Anteile in %	in Franken	Anteile in %	Anzahl	Anteile in %	Gewinn in Franken	Anteile in %	in Franken	Anteile in %
kein Gewinn ¹⁾	62	45,3	0	0,0	0	0,0	0	0,0	0	0,0	266	76,2	0	0,0	0	0,0
1 – 49'999	43	31,4	662'216	3,2	25'328	4,4	25'328	4,4	984'396	10,1	64	18,3	984'396	10,1	39'376	10,1
50'000 – 99'999	9	6,6	633'734	3,1	25'350	4,4	25'350	4,4	577'752	6,0	8	2,3	577'752	6,0	23'110	6,0
100'000 – 249'999	9	6,6	1'720'799	8,3	68'832	12,0	68'832	12,0	761'920	7,8	6	1,7	761'920	7,8	30'476	7,8
250'000 – 499'999	6	4,3	1'949'933	9,5	77'997	13,6	77'997	13,6								
500'000 – 999'999	4	2,9	2'836'478	13,8	113'459	19,8	113'459	19,8								
1'000'000 – 2'499'999																
2'500'000 – 4'999'999	4	2,9	12'815'360	62,1	262'491	45,8	262'491	45,8			5	1,5	7'360'515	76,1	295'621	76,1
5'000'000 und mehr																
Total	137	100,0	20'618'520	100,0	573'457	100,0	573'457	100,0	9'714'583	100,0	349	100,0	9'714'583	100,0	388'583	100,0

¹⁾ Beim unter Gewinnsteuer aufgeführten Betrag handelt es sich um die Minimalsteuer auf nach § 101 des Steuergesetzes, welche zur Anwendung kommt, wenn diese höher ist als die Summe von Gewinn und Kapitalsteuer. Die Minimalsteuer wird auf den im Kanton gelegenen Grundstücken (exkl. Betriebsliegenschaften und Grundstücken im sozialen Wohnungsbau) berechnet.

Quelle: Steuerverwaltung Thurgau

Steuerbarer Gewinn nach Besteuerungsart (1|2)

Detaillierte Gewinnstufen
Kanton Thurgau, 2007

Gewinnstufen in Franken	ordentlich besteuerte Gesellschaften				Holdinggesellschaften							
	Steuerpflichtige Anzahl	Anteile in %	Gewinn in Franken	Anteile in %	Steuer zu 100% in Franken	Anteile in %	Steuerpflichtige Anzahl	Anteile in %	Gewinn in Franken	Anteile in %	Steuer zu 100% in Franken	Anteile in %
kein Gewinn 1)	3'820	44,2	0	0,0	472	0,0	232	98,8	0	0,0	0	0,0
1 – 24'999	2'474	28,6	19'602'572	1,4	781'672	1,4						
25'000 – 49'999	645	7,5	23'178'330	1,6	924'872	1,7						
50'000 – 74'999	343	4,0	21'377'951	1,5	851'304	1,6	3	1,2	197'488	100,0	7'881	100,0
75'000 – 99'999	215	2,5	18'591'571	1,3	738'755	1,4						
100'000 – 149'999	266	3,1	32'489'244	2,3	1'294'157	2,4						
150'000 – 199'999	155	1,8	26'736'145	1,8	1'051'109	1,9	0	0,0	0	0,0	0	0,0
200'000 – 249'999	122	1,4	27'021'483	1,9	1'058'365	2,0	0	0,0	0	0,0	0	0,0
250'000 – 499'999	245	2,8	87'578'791	6,1	3'440'244	6,3	0	0,0	0	0,0	0	0,0
500'000 – 749'999	87	1,0	52'847'209	3,7	2'092'211	3,9	0	0,0	0	0,0	0	0,0
750'000 – 999'999	54	0,6	46'459'810	3,2	1'771'822	3,3	0	0,0	0	0,0	0	0,0
1'000'000 – 2'499'999	126	1,5	193'224'721	13,5	7'336'172	13,5	0	0,0	0	0,0	0	0,0
2'500'000 – 4'999'999	57	0,6	186'168'815	13,0	7'228'426	13,3	0	0,0	0	0,0	0	0,0
5'000'000 und mehr	39	0,4	699'394'400	48,7	25'661'679	47,3	0	0,0	0	0,0	0	0,0
Total	8'648	100,0	1'434'671'042	100,0	54'231'260	100,0	235	100,0	197'013	100,0	7'881	100,0

Steuerbarer Gewinn nach Besteuerungsart (2|2)

Detaillierte Gewinnstufen
Kanton Thurgau, 2007

Gewinnstufen in Franken	Verwaltungsgesellschaften				Stiftungen, Vereine, übrige juristische Personen							
	Steuerpflichtige Anzahl	Anteile in %	Gewinn in Franken	Anteile in %	Steuer zu 100% in Franken	Anteile in %	Steuerpflichtige Anzahl	Anteile in %	Gewinn in Franken	Anteile in %	Steuer zu 100% in Franken	Anteile in %
kein Gewinn 1)	62	45,3	0	0,0	0	0,0	266	76,2	0	0,0	0	0,0
1 – 24'999	31	22,6	269'732	1,3	10'789	1,9	54	15,5	649'424	6,7	25'977	6,7
25'000 – 49'999	12	8,8	392'484	1,9	14'539	2,5	10	2,9	334'972	3,5	13'399	3,5
50'000 – 74'999	6	4,4	362'399	1,8	14'496	2,5	4	1,1	245'295	2,5	9'812	2,5
75'000 – 99'999	5	3,6	529'719	2,6	21'189	3,7	4	1,1	332'457	3,4	13'298	3,4
100'000 – 149'999	3	2,2	541'721	2,6	21'669	3,8	5	1,4	593'572	6,1	23'742	6,1
150'000 – 199'999	3	2,2	541'721	2,6	21'669	3,8						
200'000 – 249'999	4	2,9	920'694	4,5	36'828	6,4						
250'000 – 499'999	6	4,4	1'949'933	9,5	77'997	13,6						
500'000 – 749'999	3	2,2	1'862'878	9,0	74'515	13,0	6	1,8	7'558'836	77,8	302'355	77,8
750'000 – 999'999												
1'000'000 – 2'499'999	5	3,6	13'788'960	66,8	301'435	45,8						
2'500'000 – 4'999'999												
5'000'000 und mehr												
Total	137	100,0	20'618'520	100,0	573'457	100,0	349	100,0	9'714'583	100,0	388'583	100,0

1) Beim unter Gewinnsteuer aufgeführten Betrag handelt es sich um die Minimalsteuer auf nach § 101 des Steuergesetzes, welche zur Anwendung kommt, wenn diese höher ist als die Summe von Gewinn und Kapitalsteuer. Die Minimalsteuer wird auf den im Kanton gelegenen Grundstücken (exkl. Betriebsliegenschaften und Grundstücken im sozialen Wohnungsbau) berechnet.

Quelle: Steuerverwaltung Thurgau

Steuerbares Kapital nach Besteuerungsart

Zusammengefasste Kapitalstufen
Kanton Thurgau, 2007

	Steuerpflichtige			Ordentlich besteuerte Gesellschaften			Steuer zu 100%			Steuerpflichtige			Holdinggesellschaften			Steuer zu 100%		
	Anzahl	Anteile in %	Kapital in Franken	Anzahl	Anteile in %	Kapital in Franken	Anzahl	Anteile in %	Kapital in Franken	Anzahl	Anteile in %	Kapital in Franken	Anzahl	Anteile in %	Kapital in Franken	Anzahl	Anteile in %	Kapital in Franken
kein Kapital 1)	61	0,7	0	0,0	0,0	488	0,0	0,0	0	0,0	0	0,0	0,0	0	0,0	0	0,0	0
1 – 199'999	5'244	60,6	351'283'000	4,4	478'990	17,1	35	14,9	3'374'700	0,1	11'254	10,1	35	14,9	3'374'700	0,1	11'254	10,1
200'000 – 599'999	1'747	20,2	604'647'200	7,5	201'081	7,2	33	14,0	12'353'300	0,2	9'385	8,4	33	14,0	12'353'300	0,2	9'385	8,4
600'000 – 999'999	474	5,5	366'634'200	4,6	110'039	3,9	8	3,4	6'029'500	0,1	1'985	1,8	8	3,4	6'029'500	0,1	1'985	1,8
1'000'000 – 1'999'999	521	6,0	733'827'900	9,1	220'172	7,9	35	14,9	49'424'200	0,8	10'313	9,3	35	14,9	49'424'200	0,8	10'313	9,3
2'000'000 – 5'999'999	365	4,2	1'220'581'200	15,2	365'948	13,1	45	19,2	157'842'900	2,7	12'948	11,7	45	19,2	157'842'900	2,7	12'948	11,7
6'000'000 – 9'999'999	111	1,3	857'089'800	10,6	253'228	9,0	16	6,8	126'976'800	2,1	4'728	4,2	16	6,8	126'976'800	2,1	4'728	4,2
10'000'000 – 19'999'999	68	0,8	958'920'900	11,9	287'676	10,3	20	8,5	276'531'000	4,6	6'019	5,4	20	8,5	276'531'000	4,6	6'019	5,4
20'000'000 und mehr	57	0,7	2'952'148'500	36,7	884'003	31,5	43	18,3	5'370'512'700	89,4	54'539	49,1	43	18,3	5'370'512'700	89,4	54'539	49,1
Total	8'648	100,0	8'045'132'700	100,0	2'801'625	100,0	235	100,0	6'003'045'100	100,0	111'171	100,0	235	100,0	6'003'045'100	100,0	111'171	100,0

	Steuerpflichtige			Verwaltungsgesellschaften			Steuer zu 100%			Steuerpflichtige			Stiftungen, Vereine, übrige juristische Personen			Steuer zu 100%		
	Anzahl	Anteile in %	Kapital in Franken	Anzahl	Anteile in %	Kapital in Franken	Anzahl	Anteile in %	Kapital in Franken	Anzahl	Anteile in %	Kapital in Franken	Anzahl	Anteile in %	Kapital in Franken	Anzahl	Anteile in %	Kapital in Franken
kein Kapital 1)	0	0,0	0	0,0	0,0	0	0,0	0,0	0	0,0	0	0,0	0	0,0	0	0,0	0	0,0
1 – 199'999	31	22,6	2'970'500	0,2	9'322	18,5	63	18,1	8'485'100	5,5	2'553	5,6	63	18,1	8'485'100	5,5	2'553	5,6
200'000 – 599'999	32	23,4	11'803'200	0,7	9'658	19,1	71	20,3	25'203'200	16,4	7'579	16,5	71	20,3	25'203'200	16,4	7'579	16,5
600'000 – 999'999	12	8,7	8'391'800	0,5	3'600	7,1	23	6,6	16'740'000	10,9	5'023	10,9	23	6,6	16'740'000	10,9	5'023	10,9
1'000'000 – 1'999'999	9	6,6	11'774'600	0,7	2'700	5,3	21	6,0	30'005'300	19,5	9'002	19,6	21	6,0	30'005'300	19,5	9'002	19,6
2'000'000 – 5'999'999	22	16,0	81'669'900	4,8	6'697	13,3	13	3,7	48'874'500	31,8	14'469	31,5	13	3,7	48'874'500	31,8	14'469	31,5
6'000'000 – 9'999'999	10	7,3	72'707'900	4,3	3'000	6,0	3	0,9	24'440'300	15,9	7'332	15,9	3	0,9	24'440'300	15,9	7'332	15,9
10'000'000 – 19'999'999	9	6,6	125'041'500	7,4	2'700	5,3	0	0,0	0	0,0	0	0,0	0	0,0	0	0,0	0	0,0
20'000'000 und mehr	12	8,8	1'375'264'800	81,4	12'835	25,4	0	0,0	0	0,0	0	0,0	0	0,0	0	0,0	0	0,0
Total	137	100,0	1'689'624'200	100,0	50'512	100,0	349	100,0	153'748'400	100,0	45'958	100,0	349	100,0	153'748'400	100,0	45'958	100,0

1) Die in der Stufe „kein Kapital“ aufgeführte Kapitalsteuer resultiert aus fünf im Kanton primär steuerpflichtigen Personen mit „negativem“ Eigenkapital, bei denen aufgrund § 98 des Steuergesetzes eine minimale Kapitalsteuer von Fr. 100 pro Jahr (bei nicht ganzjähriger Steuerpflicht pro rata) verrechnet worden ist. Bei den restlichen in dieser Rubrik aufgeführten steuerpflichtigen Personen handelt es sich um im Kanton sekundär steuerpflichtige Personen, bei welchen auf den Kanton Thurgau kein steuerpflichtiges Kapital ausgeschieden worden ist.

Quelle: Steuerverwaltung Thurgau

Steuerbares Kapital nach Besteuerungsart (112)

Detaillierte Kapitalstufen
Kanton Thurgau, 2007

Kapitalstufen in Franken	Ordentlich besteuerte Gesellschaften				Holdinggesellschaften							
	Steuerpflichtige Anzahl	Anteile in %	Kapital in Franken	Anteile in %	Steuer zu 100 % in Franken	Anteile in %	Steuerpflichtige Anzahl	Anteile in %	Kapital in Franken	Anteile in %	Steuer zu 100 % in Franken	Anteile in %
kein Kapital 1)	61	0,7	0	0,0	488	0,0	0	0,0	0	0,0	0	0,0
1 – 99'999	3'478	40,2	124'516'500	1,5	309'739	11,1	10	4,3	452'000	0,0	2'925	2,6
100'000 – 199'999	1'766	20,4	226'766'500	2,8	169'251	6,0	25	10,6	2'922'700	0,1	8'329	7,5
200'000 – 399'999	1'177	13,6	325'390'900	4,0	117'377	4,2	18	7,7	4'902'600	0,1	5'075	4,6
400'000 – 599'999	570	6,6	279'256'300	3,5	83'704	3,0	15	6,4	7'450'700	0,1	4'310	3,9
600'000 – 799'999	276	3,2	189'443'300	2,4	56'724	2,0	5	2,1	3'341'400	0,1	1'350	1,2
800'000 – 999'999	198	2,3	177'190'900	2,2	53'315	1,9	3	1,3	2'688'100	0,1	635	0,6
1'000'000 – 1'999'999	521	6,0	733'827'900	9,1	220'172	7,9	35	14,9	49'424'200	0,8	10'313	9,3
2'000'000 – 3'999'999	261	3,0	710'044'700	8,8	212'628	7,6	28	11,9	76'396'100	1,3	8'246	7,4
4'000'000 – 5'999'999	104	1,2	510'536'500	6,4	153'320	5,5	17	7,2	81'446'800	1,3	4'702	4,2
6'000'000 – 7'999'999	65	0,8	448'122'500	5,6	134'437	4,8	8	3,4	55'789'300	0,9	2'253	2,0
8'000'000 – 9'999'999	46	0,5	408'967'300	5,1	118'791	4,2	8	3,4	71'187'500	1,2	2'475	2,2
10'000'000 – 19'999'999	68	0,8	958'920'900	11,9	287'676	10,3	20	8,5	276'531'000	4,6	6'019	5,4
20'000'000 und mehr	57	0,7	2'952'148'500	36,7	884'003	31,5	43	18,3	5'370'512'700	89,4	54'539	49,1
Total	8'648	100,0	8'045'132'700	100,0	2'801'625	100,0	235	100,0	6'003'045'100	100,0	111'171	100,0

Steuerbares Kapital nach Besteuerungsart (212)

Detaillierte Kapitalstufen
Kanton Thurgau, 2007

Kapitalstufen in Franken	Verwaltungsgesellschaften				Stiftungen, Vereine, übrige juristische Personen							
	Steuerpflichtige Anzahl	Anteile in %	Kapital in Franken	Anteile in %	Steuer zu 100% in Franken	Anteile in %	Steuerpflichtige Anzahl	Anteile in %	Kapital in Franken	Anteile in %	Steuer zu 100% in Franken	Anteile in %
kein Kapital 1)	0	0,0	0	0,0	0	0,0	155	44,4	0	0,0	0	0,0
1 – 99'999	11	8,0	566'200	0,0	3'125	6,2	5	1,5	183'400	0,1	55	0,1
100'000 – 199'999	20	14,6	2'404'300	0,1	6'197	12,3	58	16,6	8'301'700	5,4	2'498	5,4
200'000 – 399'999	17	12,4	4'268'800	0,3	5'237	10,4	43	12,3	11'765'100	7,7	3'516	7,7
400'000 – 599'999	15	10,9	7'534'400	0,5	4'421	8,8	28	8,0	13'438'100	8,7	4'063	8,8
600'000 – 799'999	11	8,0	7'488'700	0,5	3'300	6,5	17	4,9	11'501'000	7,5	3'451	7,5
800'000 – 999'999	10	7,3	12'677'700	0,7	3'000	6,9	6	1,7	5'239'000	3,4	1'572	3,4
1'000'000 – 1'999'999	13	9,5	36'746'300	2,2	3'900	7,7	7	2,0	19'677'100	12,8	5'710	12,4
2'000'000 – 3'999'999	9	6,6	44'923'600	2,6	2'797	5,5	6	1,7	29'197'400	19,0	8'759	19,1
4'000'000 – 5'999'999	7	5,1	47'334'400	2,8	2'100	4,2	3	0,9	24'440'300	15,9	7'332	15,9
6'000'000 – 7'999'999	3	2,2	25'373'500	1,5	900	1,8	0	0,0	0	0,0	0	0,0
8'000'000 – 9'999'999	9	6,6	125'041'500	7,4	2'700	5,3	0	0,0	0	0,0	0	0,0
10'000'000 – 19'999'999	12	8,8	1'375'264'800	81,4	12'835	25,4	0	0,0	0	0,0	0	0,0
20'000'000 und mehr	12	8,8	1'375'264'800	81,4	12'835	25,4	0	0,0	0	0,0	0	0,0
Total	137	100,0	1'689'624'200	100,0	50'512	100,0	349	100,0	153'748'400	100,0	45'958	100,0

1) Die in der Stufe „kein Kapital“ aufgeführte Kapitalsteuer resultiert aus fünf im Kanton primär steuerpflichtigen Personen mit „negativem“ Eigenkapital, bei denen aufgrund § 98 des Steuergesetzes eine minimale Kapitalsteuer von Fr. 100 pro Jahr (bei nicht ganzjähriger Steuerpflicht pro rata) verrechnet worden ist. Bei den restlichen in dieser Rubrik aufgeführten steuerpflichtigen Personen handelt es sich um im Kanton sekundär steuerpflichtige Personen, bei welchen auf den Kanton Thurgau kein steuerpflichtiges Kapital ausgedehnt worden ist.

Quelle: Steuerverwaltung Thurgau